



MINISTÉRIO DA CIÊNCIA, TECNOLOGIA, INOVAÇÕES E COMUNICAÇÕES

Secretaria-Executiva

Diretoria de Gestão Estratégica

Coordenação-Geral de Governança de Fundos

ATA DA 16ª REUNIÃO DO CONSELHO DIRETOR DO FNDCT

Abertura: Aos 24 (vinte e quatro) dias do mês de outubro de 2018, às 14:30 horas, na Sala de Reunião dos Conselhos do Ministério da Ciência, Tecnologia, Inovações e Comunicações - MCTIC, na Esplanada dos Ministérios, Bloco E, 5º andar, Brasília - DF, foi iniciada a reunião, com a participação dos seguintes membros e convidados do Conselho Diretor do Fundo Nacional de Desenvolvimento Científico e Tecnológico (CD/FNDCT): do Secretário-Executivo do Ministério da Ciência, Tecnologia, Inovações e Comunicações – MCTIC, **Elton Santa Fé Zacarias**, suplente do Presidente do CD/FNDCT, Ministro Gilberto Kassab (que esteve presente no início da reunião, porém teve um compromisso de última hora, permanecendo então como Presidente Substituto o Secretário-Executivo, Elton Santa Fé); dos Conselheiros **Ronaldo Souza Camargo**, Presidente Substituto da Financiadora de Estudos e Projetos – Finep; **Marcelo Marcos Morales**, Presidente Substituto do Conselho Nacional de Desenvolvimento Científico e Tecnológico – CNPq; do suplente **Claudio Figueiredo Coelho Leal**, representando o titular Dyogo Henrique de Oliveira, Presidente do Banco Nacional de Desenvolvimento Econômica e Social – BNDES; **Rafael Henrique Rodrigues Moreira**, do Ministério da Indústria, Comércio Exterior e Serviços – MDIC; **Zarak de Oliveira Ferreira**, do Ministério do Planejamento, Desenvolvimento e Gestão – MPDG; dos representantes da Comunidade Científica, **Fernando Galembeck**, pela Sociedade Brasileira para o Progresso da Ciência – SBPC, **Glaucius Oliva** pela Sociedade Brasileira para o Progresso da Ciência – SBPC; **João Batista Calixto**, da Academia Brasileira de Ciência – ABC; **Idenilza Moreira Miranda** suplente do setor empresarial; **Francisco Canindé Pegado do Nascimento** titular dos trabalhadores da área de C&T; e ainda com a presença de membros das equipes técnicas da Finep: Carlos Eduardo Gutierrez Freire, Andrea Totis e Fernando Nielander Ribeiro; do Ministério da Defesa: Vicente Campos Silveira Neto; da Diretoria de Gestão Estratégica do MCTIC: Johnny Ferreira dos Santos, Yuri Rafael Della Giustina, Lilian Rose Peters, Maria Elisabeth Oliveira Saavedra Rivano, Elenice Thomas Carvalho, Débora de Souza Leão Albuquerque, Rubens Gallina, Jair Rocha Alves, Elisa Volker dos Santos; da Assessoria de Comunicação Social Social ASCOM: João Eduardo Matos Sena. Foi assinada a lista de presença. O Sr. Ministro Gilberto Kassab esteve no início da reunião, agradeceu a todos a presença. O senhor **Elton Santa Fé Zacarias**, Secretário-Executivo do Ministério da Ciência, Tecnologia, Inovações e Comunicações – MCTIC, procedeu à abertura da reunião agradecendo a presença de todos e passou a tratar dos seguintes itens constantes da pauta: **1. Aprovação das atas das 13ª e 14ª e 15ª reuniões do Conselho Diretor do FNDCT:** as atas das reuniões anteriores, 13ª e 14ª reuniões do Conselho Diretor do FNDCT, já



havia sido enviadas previamente a todos os membros titulares do Conselho, por correio eletrônico e posteriormente reenviadas na data de 20 de agosto de 2018, para apreciação pelos membros do Conselho Diretor. A senhora Idenilza Moreira Miranda, suplente do setor empresarial, lembrou que ao final da 15ª reunião eles trouxeram um documento e solicitaram que fosse agregado à ata. Foi esclarecido que o referido documento seria incorporado à mesma como anexo. Após esta observação e, não havendo outras observações, o Conselho decidiu pela aprovação das mesmas. **2. Balanço do FNDCT 2016-2018:** o Secretário-Executivo Elton falou aos presentes sobre os esforços feitos pelo Ministro nos últimos dois anos em que estiveram à frente da Pasta no intuito de recuperar orçamento e aumentar o limite de empenho a cada ano. Feita essa breve introdução, passou a palavra ao Sr. Yuri Rafael Della Giustina, Coordenador de Planejamento e Gestão dos Fundos para apresentar os dados do balanço de 2016 a 2018. No Quadro 1 foram apresentadas as ações desenvolvidas para a melhoria da transparência das informações do FNDCT. Entre elas foi citada a disponibilização das informações no site do MCTIC (<http://www.mctic.gov.br/mctic/opencms/fundos/fndct/index.html>), dados referentes à execução orçamentária (trimestrais e anuais), projetos apoiados, legislação, portarias, normativos, relatórios, entre outros.

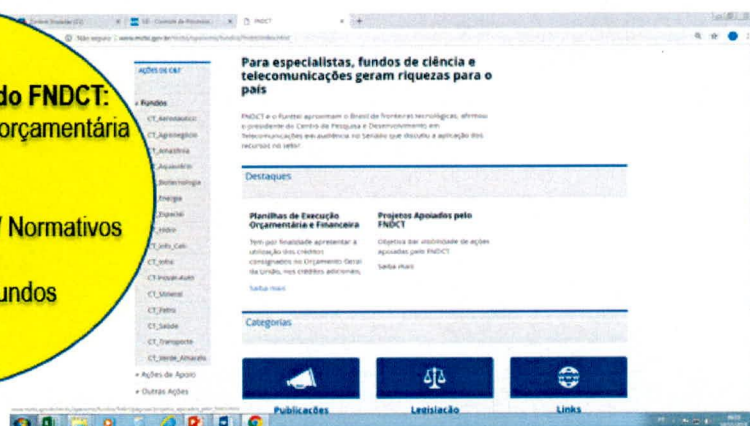
Quadro 1. Medidas de Gestão – FNDCT 2016-2018

MEDIDAS DE GESTÃO

▪ Melhoria da transparência das informações do FNDCT

Disponibilização no site do FNDCT:

- Planilhas de execução orçamentária (trimestrais e anuais)
- Projetos apoiados
- Legislação / Portarias / Normativos
- Relatórios de gestão
- Relatórios anuais dos fundos etc




Outra ação desenvolvida foi a recomposição dos comitês dos 16 Fundos Setoriais e a retomada das reuniões dos colegiados (Quadro 2).

Quadro 2. Medidas de Gestão – Recomposição dos Comitês do FNDCT

▪ **Recomposição dos Comitês dos 16 Fundos Setoriais e retomada das reuniões desses colegiados**

Reuniões realizadas dos Fundos Setoriais em 2018:

- CT - Infra
- CT - Info/CATI
- CT - Espacial
- CT - InovarAuto
- CT - Mineral
- Além de outras previstas ainda este ano



Foi apresentado (Quadro 3) também a reativação das ações para implementação do Modelo de Avaliação Global – MAG do FNDCT que tem a incumbência de trabalhar na avaliação de resultados e impactos dos projetos do FNDCT.

Quadro 3. Medidas de Gestão – Implementação do MAG do FNDCT

▪ **Implementação do Modelo de Avaliação Global – MAG do FNDCT**

Publicadas Resoluções:

- Criação do Gaava: Res nº 53 – out/2018
- Nomeação dos integrantes do Gaava: Res nº 54 – out/2018

Modelo aprovado na 11ª Reunião do CD/FNDCT-2015

Indicadores de Resultados e Impactos das ações fomentadas com recursos do FNDCT



www.shutterstock.com - 672396145

Outra ação desenvolvida em conjunto com a Finep, foi a implantação de um novo modelo de plano anual de investimentos do FNDCT, onde necessariamente deverá constar um conjunto de dados, como legislação, visão orçamentária e financeira, recomendações dos órgãos de controle, diretrizes. Ademais, foi adotado o processo de transparência dos planos anuais de investimentos, com a divulgação de resumo executivo do plano não reembolsável e a íntegra do plano reembolsável no site do MCTIC e da Finep, para melhor comunicação com a sociedade e maior visibilidade às ações do Fundo.

Handwritten signature.

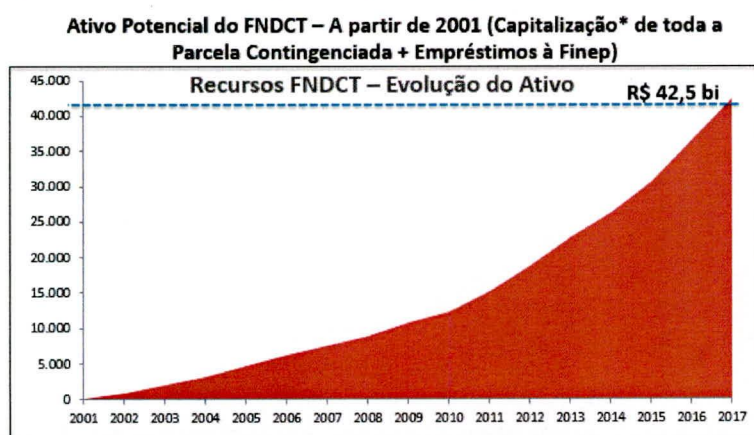
Ao final do balanço, foi falado sobre o processo de auditoria longa que a CGU realizou em 2017, tendo ocorrido nova auditoria em 2018 com enfoque no monitoramento das recomendações feitas pela auditoria anterior. No total foram 14 recomendações, sendo: 09 para o Conselho Diretor do FNDCT, 02 para o Comitê de Coordenação Executiva, 01 para todos os Comitês Gestores dos Fundos Setoriais, 01 para a Finep e 01 para a Secretaria do Tesouro Nacional.. Do total de recomendações, num esforço conjunto MCTIC e Finep, 5 já foram implementadas e 9 estão em processo de monitoramento, dado que são medidas de médio e longo prazo. Informou ainda que, diante do trabalho de atendimento das recomendações, a CGU reconheceu todas as iniciativas para resolver as questões levantadas, dando a regularidade nas contas de 2017 para os integrantes do rol de responsáveis do FNDCT.

Em seguida, o Sr. Yuri passou a palavra ao Sr. Gutierrez para passar as informações da Finep. O Sr. Gutierrez iniciou apresentando o Quadro 4, que versa sobre a transformação do FNDCT em Fundo Financeiro. Explicou não se tratar ainda de um resultado, porém o tema tem sido muito discutido, em um esforço da Finep e do MCTIC para que o FNDCT se transforme em um fundo financeiro deixando de ser apenas um fundo contábil. Mencionou que essa seria uma maneira para que os recursos do Fundo possam ser investidos e fiquem no próprio Fundo, formando um patrimônio. No Quadro 4 foi mostrado o resumo das informações sobre esta possibilidade, ressaltando que, caso o FNDCT já tivesse esta característica de Fundo financeiro desde sua origem, hoje teríamos um capital de R\$ 42,5 bilhões, que, aplicados, dariam um grande impacto nas ações de C&T para todo o país.

Quadro 4. Transformação do FNDCT em Fundo Financeiro

Transformação do FNDCT em Fundo Financeiro

- O FNDCT comporta-se como Fundo de Natureza Contábil: saldos nos finais de exercícios não constituem patrimônio do Fundo e não são levados em conta para a elaboração dos orçamentos subsequentes.
- Caso o Fundo fosse de Natureza Financeira, e a parcela não utilizada desses recursos desde 2001 tivesse sido remunerada a TJLP, haveria hoje um ativo total de R\$ 42,5 bi



Ativo geraria rendimento anual de R\$ 2,5 bilhões: FNDCT seria hoje um fundo auto-sustentável!!!!

Exemplos de Fundos de Natureza Financeira: Fundo Social, FAT, FNDE

* Considerando remuneração a TJLP

A seguir apresentou aos membros uma relação de projetos financiados com recursos do FNDCT que tiveram destaque ao longo dos anos. Abarcando diversas áreas como saúde, mineração e siderurgia, setor automotivo, sustentabilidade, defesa, infraestrutura de pesquisa e centro de pesquisa multiusuários. Dessa forma, demonstrou a extensão e amáultiplicidade do alcance da ciência com os recursos do FNDCT, além da importância para o desenvolvimento do País. Em seguida foi passada a palavra ao Sr. Marcelo Morales, suplente do Presidente do CNPq, que não pode estar presente por compromissos já marcados em um fórum de pesquisadores na Região Sul. O Sr. Morales expôs o balanço das ações do CNPq com recursos do FNDCT de 2016-2018, discorreu sobre as ações lançadas em 2016, o Edital de ARC R\$ 4,99 milhões, PCI R\$ 34,58 milhões, o Edital Universal R\$ 150,0 milhões e a importante estratégia nacional para estudos sobre o Zika Virus , com um edital de R\$ 65 milhões em parceria com CNPq, Capes, Ministério da Saúde onde o FNDCT contribuiu com R\$ 15 milhões no edital e R\$ 5 milhões para Encomendas. Para o ano de 2018 duas grandes chamadas, Edital Universal R\$ 200 com R\$150 milões do FNDCT e o Proantar R\$ 7,01 milhões. Mostrou um histórico do Edital Universal (Quadro 5) , importante estratégia de universalização do fomento, informou ainda que este edital de 2018 teve 27 mil propostas apresentadas, das quais vão selecionar 5 mil, podendo ser considerado a base da pesquisa científica brasileira. A série histórica trás informações de 2006 a 2018 e mostra a importância da participação do FNDCT.

Quadro 5. INCT - Edital Universal CNPq – Série Histórica 2006-2018



Mostrou a seguir a evolução da execução orçamentária e financeira dos recursos alocados nos INCTs, entre os anos 2016-2018 onde demonstrou a importante participação do FNDCT (Quadro 8).



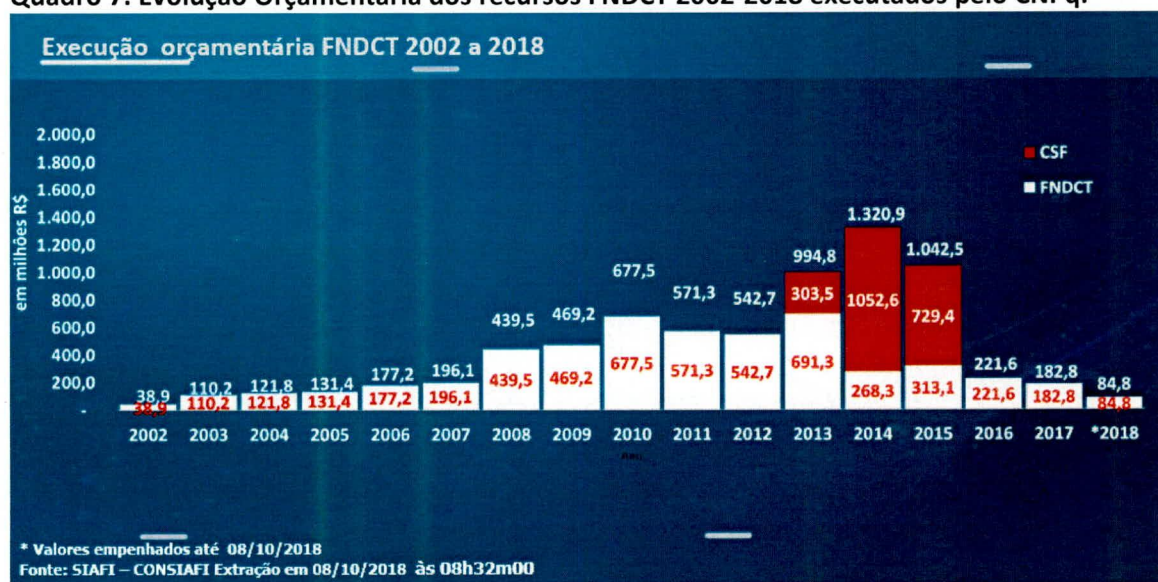
Quadro 6. INCT – CNPq Série Histórica 2016-2018

INCT					
Execução orçamentária e financeira 2016-2018					em milhões de R\$
Ano	Fonte de Recursos	Orçamento disponível (R\$ mi)	Valores Empenhados (R\$ mi)	Valores Pagos (R\$ mi)	OBS.:
2016	Fonte 100	30,458	30,458	20,305	
	FNDCT	20,000	20,000	13,954	
	TOTAL	50,458	50,458	34,259	
2017	Fonte 100	32,961	32,961	39,032	Inclui RP
	FNDCT	20,000	20,003	21,177	Inclui RP
	TOTAL	52,961	52,964	60,209	
2018	Fonte 100	20,000	12,369	2,462	Inclui RP
	FNDCT	22,679	22,047	21,672	Inclui RP
	TOTAL	42,679	34,416	24,134	
Total	TOTAL Fonte 100	83,419	75,788	61,799	Inclui RP
	TOTAL FNDCT	62,679	62,050	56,803	Inclui RP
	TOTAL GLOBAL (2016-2018)	146,098	137,838	118,602	

Fonte: CONSIAFI - Extração 06/08/2018. Consulta em 07/08/2018.

No Quadro 7 foi mostrada a evolução dos recursos do FNDCT executados pelo CNPq. Neste quadro ficou claro o achatamento do orçamento exclusivo para pesquisas e a participação importante do Programa Ciência Sem Fronteiras – CSF nos anos de 2013 a 2015.

Quadro 7. Evolução Orçamentária dos recursos FNDCT 2002-2018 executados pelo CNPq.



3. Relatório trimestral - Execução orçamentária e financeira do FNDCT 2018: Dando seguimento o Sr. Gutierrez, da Finep, apresentou o Quadro 8 onde foram apresentados os dados referentes à execução orçamentária e financeira do FNDCT em 2018. Explicou que a Finep tem trabalhado para diminuir o valor dos Restos a Pagar – RP, que já chegaram a R\$ 2 bilhões e hoje estão em cerca de R\$ 400 mil, a maioria na ação transversal. Mostrou o quão importante foi a reserva de contingência R\$ 2,3 bilhões, que vem achatando o

orçamento do FNDCT a números muito reduzidos, impactando toda a cadeia de fomento. Neste cenário, seguindo as orientações do Conselho Diretor, tem-se priorizado a execução das ações já contratadas anteriormente, as novas iniciativas agora é que estão em julgamento, muitas delas serão tratadas apenas no início do próximo ano.

Quadro 8. Evolução Orçamentária e Financeira do FNDCT em 2018.

FNDCT 2018 - Relatório de Execução Orçamentária e Financeira

Posição em: 30/09/18

Valores em R\$ 1,00 Correntes

Discriminação	Orçamento Aprovado (Atualizado)	Orçamento Utilizado	Saldo Orçamento	Pagamento do Ano	Pagamento de Restos	Pagamento Total
Fundos Setoriais	200.498.271	132.196.733	68.301.538	77.145.477	31.652.237	108.797.714
Fundos Verticais	43.391.036	15.265.306	28.125.730	12.061.115	5.920.267	17.981.381
Infra-estrutura	157.107.235	116.931.427	40.175.808	65.084.362	25.731.970	90.816.332
Operações Especiais	429.779.172	282.630.665	147.148.507	256.971.182	40.878.983	297.850.165
Equalização	323.757.807	229.544.968	94.212.839	224.076.189	-	224.076.189
Participação no Capital	8.702.199	1.022.101	7.680.098	552.069	30.813.745	31.365.815
Subvenção	97.319.166	52.063.596	45.255.570	32.342.924	10.065.238	42.408.162
Demais Ações	24.601.487	1.222.034	23.379.453	1.014.550	37.729.779	38.744.329
Projetos Institucionais de C&T	1.500.000	177.325	1.322.675	94.784	229.779	324.563
Promoção de Eventos	2.070.000	1.044.709	1.025.291	919.766	-	919.766
Reator Multipropósito - Nacional	21.031.487	-	21.031.487	-	37.500.000	37.500.000
Ação Transversal	298.675.493	237.113.333	61.562.160	163.437.769	34.965.276	198.403.045
Ação Transversal (Fomento a Pesquisa)	267.976.800	212.666.529	55.310.271	157.468.911	31.675.073	189.143.983
Viver sem Limites	1.261.807	1.261.807	0	1.261.807	3.290.204	4.552.010
INCT	29.436.886	23.184.997	6.251.889	4.707.051	-	4.707.051
Saúde/PESQUISA VIRUS ZIKA	-	-	-	-	768.630	768.630
Formação RH (Ciências sem Fronteira)	-	-	-	-	-	-
TOTAL Não Reembolsável:	953.554.423	653.162.765	300.391.658	498.568.978	145.994.906	644.563.883
RESERVA DE CONTINGÊNCIA	2.298.873.448	-	2.298.873.448	-	-	-
EMPRÉSTIMO FNDCT	1.141.369.944	250.000.000	891.369.944	250.000.000	-	250.000.000

Sobre os pagamentos realizados foram citados a ação transversal (que contempla a maioria das ações executadas pelo CNPq) e a ação do CT-Infra que apenas em 2018 conseguiu contratar projetos selecionados pelo Edital de 2014, sendo que a primeira parcela ainda não será feita de forma integral. Outra ação que consumiu até agora R\$ 229,5 milhões, a equalização.. Isso por que para que possa repassar os recursos reembolsáveis (empréstimos) a um custo mais baixo para as empresas, estas são beneficiadas com a equalização de parte da taxa de juros que é paga com recursos do FNDCTe que consome limite orçamentário do Fundo. Segundo o Sr. Gutierrez, se nós conseguíssemos baixar esta taxa de juros que o FNDCT cobra da Finep pelos empréstimos, não precisaríamos desta equalização, sobraria portanto mais recursos para fomento à pesquisa. Dando prosseguimento, foi apresentado o Quadro 9 que demonstra a arrecadação do FNDCT até o final do 3º trimestre, sugerindo que ela vai ultrapassar e muito o esperado para o ano. Com este quadro foi demonstrado que o problema do FNDCT não é a arrecadação, que vem sendo bastante positiva no decorrer dos anos. Quanto aos recursos “próprios” no final da tabela, foi explicado tratar-se de dois componentes principais, um são juros que a Finep paga regularmente ao FNDCT pelos empréstimos realizados, e outro foi uma devolução de recursos que estavam na Finep por recomendação da CGU, foram mais de R\$ 500 milhões.

Quadro 9. Arrecadação realizada X Projetada FNDCT-2018.

Arrecadação	Realizado (SIAFI)	Projetado Ano	Realizado / Projetado
CT-INFRA	760.543.847	824.762.509	92,2%
CT-PETRO	679.438.919	683.447.042	99,4%
VERDE-AMARELO	856.073.914	671.850.704	127,4%
CT-ENERGIA	300.835.089	332.592.794	90,5%
CT-SAÚDE	295.371.291	293.934.683	100,5%
CT-AGRO	294.796.637	293.934.683	100,3%
INOVAÇÃO COMP	167.758.551	167.962.676	99,9%
CT-AERO	126.318.727	125.972.007	100,3%
CT-BIOTEC	126.084.623	125.972.007	100,1%
CT-HIDRO	58.351.568	77.165.032	75,6%
CT-INFO	49.441.510	82.712.023	59,8%
CT-AQUAVIÁRIO	47.815.173	44.981.237	106,3%
CT-AMAZÔNIA	34.171.454	54.873.720	62,3%
CT-MINERAL	17.154.136	53.843.082	31,9%
CT-INOVAR AUTO	6.106.671	19.092.235	32,0%
CT-TRANSPORTES	949.950	4.026.726	23,6%
CT-ESPACIAL	31.136	7.824.048	0,4%
Subtotal (Fundos)	3.821.243.194	3.864.947.208	98,9%
PRÓPRIOS	1.063.677.192	710.600.631	149,7%
TOTAL	4.884.920.386	4.575.547.839	106,8%

- Arrecadação esperada até setembro seria de 75% da projetada para o ano inteiro, porém já estamos a 107% do projetado para todo o exercício.
- Principais responsáveis, em ordem de relevância: CIDE, Petróleo e Recursos Próprios (houve devolução não esperada de recursos ao FNDCT feita pela Finep relativa a retorno de fundos investidos e equalização não utilizada)

No Quadro 10 foi apresentado o Plano de Investimento, onde as colunas demonstram o status das ações, e, segundo Sr Gutierrez o avanço principal ocorreu na carteira contratada, onde foram executados R\$ 337 milhões de uma demanda projetada de R\$ 715 milhões. Lembrou que a demanda projetada era maior que o orçamento disponível, mas havia uma escala de prioridades. Informou que o quadro já leva em conta as novas ações discutidas no Comitê de Coordenação Executiva – CCE

Quadro 10. Execução do FNDCT 2018 – por Carteira – Plano de Investimento – posição em 30/09/2018.

FUNDOS	EMPENHOS E TRANSFERÊNCIAS EFETUADOS							
	Orçamento 2018 não Bloqueado	TRs APROVADOS A IMPLEMENTAR	CARTEIRA SELECIONADA EM CONTRATAÇÃO	CARTEIRA CONTRATADA	TAXA DE ADMINISTRAÇÃO	DESPESAS OPERACIONAIS	DESCENTRALI- ZAÇÕES CNPq	Saldo Orçamentário
CT-AERONÁUTICO	2.000.000	-	-	436.689	136.434	100.000	-	1.326.878
CT-AGRONEGÓCIO	7.000.000	-	-	4.312.682	477.519	350.000	-	1.859.799
CT-AMAZÔNIA	3.500.000	-	-	-	102.325	75.000	-	1.322.675
CT-BIOTECNOLOGIA	3.000.000	-	-	-	204.651	150.000	-	2.645.349
CT-ENERGIA	3.700.000	-	-	73.244	252.403	185.000	800	3.188.553
CT-ESPACIAL	200.000	-	-	166.218	13.643	10.000	-	10.139
CT-HIDRO	3.200.000	-	-	438.351	218.294	160.000	50.400	2.332.955
CT-INFO	1.400.000	-	-	-	95.504	70.000	43.100	1.191.396
CT-INFRA	157.107.235	-	48.115.877	50.242.814	10.717.374	7.855.362	-	40.175.808
CT-INOVAR-AUTO	361.084	-	-	-	-	-	-	361.084
CT-MINERAL	500.000	-	-	-	34.108	25.000	-	440.892
CT-PETRO	4.500.000	-	-	-	306.976	225.000	-	3.968.024
CT-SAÚDE	6.000.000	-	219.019	1.753.701	409.302	300.000	8.000	3.309.978
CT-AQUAVIÁRIO	2.000.000	-	-	808.350	136.434	100.000	-	955.216
CT-TRANSPORTES	200.000	-	-	-	13.643	10.000	-	176.357
CT-VERDE AMARELO	7.829.952	-	-	1.867.883	534.135	391.498	-	5.036.436
AÇÃO TRANSVERSAL	298.675.493	143.250	47.995.028	40.571.531	20.399.358	22.106.915	105.897.252	61.562.160
Equalização de taxa de Juros	323.757.807	-	1.344.184	206.115.020	22.085.764	-	-	94.212.839
Investimento em empresas Inovadoras	8.702.199	-	-	-	586.991	435.110	-	7.680.098
Instrumentos de garantia de liquidez	-	-	-	-	-	-	-	-
Subvenção	97.319.166	-	8.374.499	30.829.240	6.638.815	6.221.041	-	45.255.570
Implantação do Reator Multipropósito Brasileiro	21.031.487	-	-	-	-	-	-	21.031.487
Demais ações	3.570.000	-	800.000	-	243.534	178.500	-	2.347.966
TOTAL DO FNDCT (UO 24901)	953.554.423	143.250	108.848.607	337.615.724	63.607.208	38.948.426	105.999.552	300.391.658
Demanda projetada no PI	1.487.205.708	143.706.902	393.341.660	715.302.255	66.024.792	40.000.000	128.830.099	
% Executado (em relação ao		0,1%	27,2%	47,2%	96,3%	97,4%	82,3%	

- O Plano de Investimento original estimava uma necessidade orçamentária de R\$ 1.487,2 milhões, porém o orçamento aprovado na LOA é de R\$ 953,6 milhões (64% da demanda)
- Até 30/09/2018 o FNDCT executou 43,9% do que projetava o Plano de Investimento.



4. Discussão e deliberação: 4.a.a Revisão dos Planos Anuais de Investimentos 2018 não-reembolsáveis: A seguir Foram apresentados 3 quadros com as informações sobre o andamento da execução das ações contratadas em anos anteriores e as novas ações aprovadas para o ano de 2018, no intuito de revisar o Plano Anual de Investimentos 2018. Os Quadros 11 e 12 demonstram o conjunto de ações previstas para o ano sendo que dentre as prioridades atendidas tivemos 93% dos TRs aprovados na reunião do CD de março de 2018, incluindo R\$ 50 milhões para o Edital Universal 2018; 100% das novas ações aprovadas pelo CCE em 11/10: R \$45 milhões Bolsas PCI 2019; R\$1 milhão da subestação compartilhada INPE/DCTA e R \$5 milhões do Edital Eventos CNPq/FNDCT. Quanto às demandas não atendidas, R\$ 10 milhões do novo TR de Cooperação Internacional; R\$ 230 milhões em parcelas quebradas dos editais CNM, Pro Infra 2014, institutos do MCTIC e cooperação internacional; R\$ 323 milhões de cerca de 140 convênios, TEDs e contratos de subvenção com parcelas a empenhar em 2018.

Quadro 11. Acompanhamento do PI – Plano de Investimento - não reembolsável do FNDCT

	Demanda Original (PI)	Realizado (30/09/2018)	A Realizar = PI - Realizado	A Realizar (Prioridades)	Demanda não Atendida	Projeção da Utilização
TRs Aprovados a Implementar	143,71	0,14	143,56	133,56	10,00	133,71
Carteira Selecionada em Contratação	393,34	106,85	286,49	55,92	230,57	162,77
Carteira Contratada	715,30	337,62	377,69	54,07	323,62	391,69
Taxa e Despesas da Finep	106,02	102,56	3,47	-	3,47	102,56
CNPq	128,83	106,00	22,83	4,83	18,00	110,83
Novas Propostas Aprovadas no CCE em 11/10	-	-	-	52,00	-	52,00
Demanda TOTAL	1.487,21	653,16	834,04	300,39	585,66	953,55
Orçamento Aprovado	953,55	953,55	300,39	300,39	-	953,55
Saldo Orçamentário	(533,65)	300,39	(533,65)	0,00	(585,66)	0,00

Quadro 12. Alteração no PI (Novas Ações de 2018)

Proposta de Novas Ações do Plano de Investimento 2018					Acompanhamento da Implementação 2018			
Novos Editais / Chamadas / Encomendas - Recursos não Reembolsáveis - FNDCT								
Ação Orçamentária	Proposta	Valor (R\$)				Status	Qtd. Projetos	Valor (R\$)
		TR	2018	2019	2020			
Bloco I: Subvenção Econômica (0A29)	1. Programa CENTELHA	30.000.000	10.000.000	10.000.000	10.000.000	Em Análise	21	21.488.800,16
	2. Programa TECNNOVA II	60.000.000	-	30.000.000	30.000.000	Recebimento de propostas		
	3. Subvenção Econômica a Empresas	60.000.000	10.000.000	20.000.000	30.000.000	TR a ser aprovado em RD		
	4. Cooperação Internacional entre Empresas	30.000.000	10.000.000	10.000.000	10.000.000	TR a ser aprovado em RD		
	5. SGC - Transferência de Tecnologia	31.400.000	5.204.539	15.000.000	11.195.461	Em Análise	1	29.346.500,00
	Total Bloco I	211.400.000	35.204.539	85.000.000	91.195.461			
Bloco II: Ação Transversal (204)	1. SOS Equipamentos	30.000.000	6.000.000	12.000.000	12.000.000	1ª Rodada Mensal julgada	5	331.299,00
	2. Pesquisa e Inovação em Saneamento	10.000.000	-	5.000.000	5.000.000	Longamento em 11/2018		
	3. Cooperação Internacional	40.000.000	-	10.000.000	30.000.000	Postergado		
	4. Apoio Institucional	20.000.000	-	10.000.000	10.000.000	Longamento em 12/2018		
	5. Edital Universal 2018	150.000.000	50.000.000	50.000.000	50.000.000	TED não recebido		
	6. Pro Antártica	7.100.000	1.100.000	3.000.000	3.000.000	TED assinado em agosto		
	7. Subestação Compartilhada INPE/DCTA	10.000.000	1.000.000	4.500.000	4.500.000			
	8. Edital Motores Eficientes a Biocombustíveis - InovarAuto	15.000.000	-	7.500.000	7.500.000			
	9. PCI 2018	46.000.000	46.000.000	-	-			
	10. Chamada CNPq/Finep/FNDCT nº 06/2018	5.000.000	5.000.000	-	-			
	11. Apoio a eventos	10.000.000	-	10.000.000	-			
Total Bloco II	343.100.000	109.100.000	112.000.000	122.000.000				
Bloco III: CT-Infra (2095)	1. Manutenção de Equipamentos + Biotérios + Coleções de Culturas	70.000.000	10.000.000	20.000.000	40.000.000	Em Análise	85	120.840.117,47
	2. Biotecnologia/Nanotecnologia/Engenharia/Saúde/Ciências Sociais	110.000.000	10.000.000	40.000.000	60.000.000	Em Análise	209	1.136.188.629,81
	3. Infraestrutura Laboratorial das Novas Universidades/Novos Campi	20.000.000	-	10.000.000	10.000.000	Em Análise	74	132.028.962,81
	4. Conclusão de Obras Iniciadas (Encomenda)	80.000.000	20.000.000	30.000.000	30.000.000	Em Análise	14	35.467.479,53
Total Bloco III	280.000.000	40.000.000	100.000.000	140.000.000				
TOTAL GERAL	834.500.000	184.304.539	297.000.000	353.195.461				

4.a.b Revisão do Plano de Investimento – Reembolsável: Quanto ao plano das ações reembolsáveis foi informado que a LOA 2018 inicial era de R\$ 4.575.547.839, desta forma o teto de 25% que se refere à ação programática 0A37 na UO 74910 (Operações Oficiais de Crédito) seria R\$ 1.141.369.944. Porém com a redução do orçamento em R\$ 181,7 milhões, a LOA 2018 atualizada ficou R\$ 4.393.797.815, assim o novo teto de 25% (Ação 0A37) caiu para R\$ 1.098.449.453, razão pela qual faz-se necessário o ajuste. Até o momento já liberados para a Finep R\$ 250 milhões – 1ª parcela, faltando R\$ 848,45 milhões a serem repassados até dezembro de 2018. Com estas informações foi aprovada a revisão do Plano Anual de Investimento – Reembolsável, atualizando os valores à luz da redução do orçamento. **4.b. Impacto sobre as Despesas Operacionais e Administrativas:** Nos Quadros 13 e 14 foram apresentadas informações sobre os impactos das alterações na LOA nas despesas operacionais e administrativas.

Quadro 13. Impacto sobre as Despesas Operacionais e Administrativas.

	Despesa Operacional	Despesa Administrativa
Lei 11.540	não ultrapassar 5% dos recursos arrecadados anualmente nas respectivas fontes de receitas, observado o limite fixado anualmente por ato do Conselho Diretor	até 2% (dois por cento) dos recursos orçamentários atribuídos ao Fundo, observado o limite fixado anualmente por ato do Conselho Diretor
LOA Inicial (R\$ 4,575 bi)	Limite: R\$ 228,75 mi	R\$ 91,5 mi
LOA Atual (R\$ 4,393 bi)	Limite: R\$ 219,65 mi	R\$ 87,8 mi
Res. 32 e 31 de 04/2018 – CD/FNDCT	não deverão ultrapassar o limite de R\$ 40.000.000,00	exatos 2% dos recursos orçamentário atribuídos ao FNDCT na LOA

Quadro 14. Impacto sobre as Despesas Operacionais e Administrativas

	Despesa Operacional	Despesa Administrativa
Lei 11.540	não ultrapassar 5% dos recursos arrecadados anualmente nas respectivas fontes de receitas, observado o limite fixado anualmente por ato do Conselho Diretor	até 2% (dois por cento) dos recursos orçamentários atribuídos ao Fundo, observado o limite fixado anualmente por ato do Conselho Diretor
LOA Inicial (R\$ 4,575 bi)	Limite: R\$ 228,75 mi	R\$ 91,5 mi
LOA Atual (R\$ 4,393 bi)	Limite: R\$ 219,65 mi	R\$ 87,8 mi
Res. 32 e 31 de 04/2018 – CD/FNDCT	não deverão ultrapassar o limite de R\$ 40.000.000,00	exatos 2% dos recursos orçamentário atribuídos ao FNDCT na LOA
Empenhado	R\$ 40.153.463,08	R\$ 65.048.557,42
Pago	R\$ 10.603.161,46	R\$ 51.393.777,08

Após discussões e análises da conjuntura, mediante as explicações dadas pela equipe da Finep os membros aprovaram a revisão dos dois planos de investimentos. **4.c. Logotipo do FNDCT e uso em publicidade de projetos apoiados pelo Fundo:** a seguir o Sr. Yuri apresentou a proposta de identidade visual de forma que, em materiais produzidos no âmbito do FNDCT, tais como documentos, material publicitário, produções científicas, apresentações, especialmente em projetos fomentados com recursos do Fundo, passa a ser obrigatória a utilização do logotipo representado por uma das formas apresentadas no Quadro 15. Além do Logo, no caso de citação em publicações, foi proposto que, sempre que forem feitas referências ao FNDCT em textos escritos, estas devem ser grafadas sob a forma “FNDCT/MCTIC”. A proposta foi aprovada por todos.

Quadro 15. Modelos para o Logotipo do FNDCT



5. Outros assuntos: Ao final, foi lembrado que na reunião passada tinha sido aprovada a prorrogação dos termos de referência que foram assinados até 2015 para dezembro de 2019. Porém neste íterim surgiu um termo que foi assinado em 2016, referente ao apoio às ações de prevenção ao vírus da zika, que tem o prazo de encerramento previsto para 18/11/2018. No entanto, por conter um grupo de projetos, dois deles, que foram contratados depois, necessitam de um tempo maior que os outros do conjunto da ação, pois estão com 95% de execução até o momento. Diante disso, foi solicitada ao Conselho a dilação do prazo do referido termo de referência para dezembro de 2019, mesmo patamar da prorrogação feita na reunião passada. Os membros atenderam à solicitação aprovando a demanda. Assim o Termo de Referência TR "*Apoio emergencial a pesquisas em andamento para avanço do conhecimento sobre o Vírus Zika e suas implicações para a saúde humana e implementação manutenção de biobancos de soros e material biológico referente a estudos de infecções por arbovírus e à microcefalia*". teve a prorrogação do prazo de execução até 31/12/2019. Não havendo nada mais a tratar, foi encerrada a reunião.

Brasília, 24 de outubro de 2018.

ELTON SANTA FÉ ZACARIAS
Secretário-Executivo do MCTIC
Presidente Substituto do CD/FNDCT