

O Plano Plurianual e o Planejamento Estratégico (PLOA 2006)



Brasília, setembro de 2005



MINISTÉRIO DA CIÊNCIA E TECNOLOGIA

Secretaria Executiva


Assessoria de Acompanhamento e Avaliação das Atividades
Finalísticas - ASCAV

**O Plano Plurianual e o
Planejamento Estratégico
(PLOA 2006)**

Esta publicação pode ser acessada no endereço:

<http://www.mct.gov.br/estat/ascavpp/ploa2006/abertura.htm>

2005



MINISTÉRIO DA CIÊNCIA E TECNOLOGIA

Ministro de Estado da Ciência e Tecnologia

Sérgio Machado Rezende

Secretário Executivo

Luis Manuel Rebelo Fernandes

Secretário de Ciência e Tecnologia para Inclusão Social

Rodrigo Sobral Rollemberg

Secretário de Políticas e Programas de Pesquisa e Desenvolvimento

Luiz Antônio Barreto de Castro

Secretário de Desenvolvimento Tecnológico e Inovação

Augusto César Gadelha Vieira

Secretário de Política de Informática

Marcelo de Carvalho Lopes

Subsecretário de Planejamento, Orçamento e Administração

Djalmo de Oliveira Leão

Subsecretário de Coordenação das Unidades de Pesquisa

Avílio Antônio Franco

Chefe da Assessoria de Acompanhamento e Avaliação das Atividades Finalísticas

Maria do Carmo Pompeu Sidrim

Participantes

I - Comitê de Coordenação dos Programas

Portaria MCT nº 554/2004:

- Secretário-Executivo, Coordenador;
- Secretário de Políticas e Programas de Pesquisa e Desenvolvimento;
- Secretário de Ciência e Tecnologia para Inclusão Social;
- Secretário de Desenvolvimento Tecnológico e Inovação;
- Secretário de Política de Informática;
- Presidente do Conselho Nacional de Desenvolvimento Científico e Tecnológico (CNPq);
- Presidente da Agência Espacial Brasileira (AEB);
- Presidente da Comissão Nacional de Energia Nuclear (CNEN);
- Presidente da Financiadora de Estudos e Projetos (Finep);
- Presidente das Indústrias Nucleares do Brasil S.A. (INB);
- Presidente da Nuclebrás Equipamentos Pesados S.A. (Nuclep).

II - Unidade de Monitoramento e Avaliação (UMA)

Portaria MCT nº 21/2005:

- Subsecretário de Planejamento, Orçamento e Administração (SPOA);
- Chefe da Assessoria de Acompanhamento e Avaliação das Atividades Finalísticas (Ascav);
- Coordenador-Geral de Programas, da Ascav;
- Coordenador-Geral de Orçamento e Finanças, da SPOA.

III - Assessoria de Acompanhamento e Avaliação das Atividades Finalísticas (Ascav)

- Coordenador-Geral de Programas
- Coordenador-Geral de Indicadores
- Assessoria Técnica

SUMÁRIO

INTRODUÇÃO	7
PLANEJAMENTO ESTRATÉGICO	9
Eixo Estruturante - Consolidação, Expansão e Integração do Sistema Nacional de Ciência, Tecnologia e Inovação	10
Eixo I - Política Industrial, Tecnológica e de Comércio Exterior	11
Eixo II - Objetivos Estratégicos Nacionais	11
Eixo III - Ciência, Tecnologia e Inovação para a Inclusão e Desenvolvimento Social	12
Planejamento Estratégico – 2006/2009 – Tabela e Gráfico	13
PLANO PLURIANUAL	15
Programas Finalísticos	15
0460 - Formação e Capacitação de Recursos Humanos para Pesquisa	15
0461 - Promoção da Pesquisa e do Desenvolvimento Científico e Tecnológico	16
0464 - Nacional de Atividades Espaciais (PNAE)	17
0471 - CT&I para Inclusão e Desenvolvimento Social	18
1113 - Nacional de Atividades Nucleares (PNAN)	19
1122 - CT&I para a Natureza e Clima	20
1388 - CT&I para a Política Industrial, Tecnológica e de Comércio Exterior - PITCE	21
Programa de Gestão de Políticas Públicas	22
0473 – Gestão da Política de Ciência, Tecnologia e Inovação	22
Programas Padronizados	23
Ações Multissetoriais	24

PLOA 2006 e Previsão 2007-2009 – Tabela e Gráfico	25
Fundos Setoriais de CT&I - Tabela e Gráfico	27
ANEXOS	31
Plano Plurianual - PLOA 2006 e Previsão 2007-2009 - Detalhamento por Programas e Ações	33
Fundos Setoriais - Detalhamento por Programas e Ações	53
Ações de outras Unidades Orçamentárias executadas no âmbito dos Programas do MCT - Detalhamento por Programas e Ações	59
Planejamento Estratégico – Detalhamento por Programas e Ações	63
RELAÇÃO DE SIGLAS.....	81
CONTEXTUALIZAÇÃO	85

INTRODUÇÃO

O Planejamento Estratégico do Ministério da Ciência e Tecnologia levou em consideração as orientações contidas nos anais da *II Conferência Nacional de Ciência, Tecnologia e Inovação* e no *Livro Branco de Ciência Tecnologia e Inovação*, resultante desta conferência, bem como as prioridades máximas do Governo Federal.

Com a sua elaboração, da qual participaram os principais dirigentes do Ministério da Ciência e Tecnologia, teve-se o intuito de promover a avaliação prospectiva da conjuntura da ciência, da tecnologia e da inovação e, assim, definir os ajustes programáticos necessários para incrementar o papel da C,T&I como instrumento basilar e decisivo no novo modelo de crescimento e desenvolvimento nacional, servindo como orientador do processo de revisão do Plano Plurianual 2004-2007.

Em síntese foram traçadas as seguintes macrodiretrizes:

- desenvolver tecnologias que promovam a modernização industrial, a inovação e a inserção internacional, além de privilegiar alguns setores estratégicos, em concordância com a Política Industrial, Tecnológica e de Comércio Exterior do Governo Federal;
- investir nas tecnologias espacial e nuclear para atender às necessidades nacionais nas áreas de telecomunicações, levantamento e prospecção de recursos naturais, impactos

- ambientais, vigilância de fronteiras, bem como nas áreas de energia, indústria, saúde, agricultura e recursos hídricos;
- contribuir para a melhoria dos indicadores de inclusão social, por meio de investimentos em tecnologias que permitam o acesso ao conhecimento, a geração de empregos e o combate à fome;
 - disseminar o desenvolvimento científico e tecnológico no País, bem como implantar novos padrões nas relações internacionais pertinentes aos temas de ciência e tecnologia;
 - implantar um modelo de gestão adequado às novas exigências políticas, econômicas e sociais, estimulando e fomentando uma postura gerencial que privilegie a ética e a transparência;
 - valorizar a capacitação e a preservação dos recursos humanos qualificados para pesquisas em áreas estratégicas, assim como promover a integração, a capacidade de iniciativa e a criatividade;
 - buscar a racionalização, a simplificação, a descentralização e o uso compartilhado dos recursos, visando à máxima eficiência para enfrentar os novos desafios.

O presente documento, além de condensar dados importantes sobre a programação deste Ministério, no período 2006-2009, pretende oferecer informações tempestivas que subsidiem a tomada de decisões operacionais e estratégicas, por parte dos dirigentes do MCT e da comunidade científica, no momento em que o Congresso Nacional discute as peças que lhe foram encaminhadas pelo Poder Executivo, no dia 31 de agosto de 2005, quais sejam: PLOA 2006 e Revisão PPA 2004-2007 (inclusive exercícios de 2008 e 2009).

PLANEJAMENTO ESTRATÉGICO

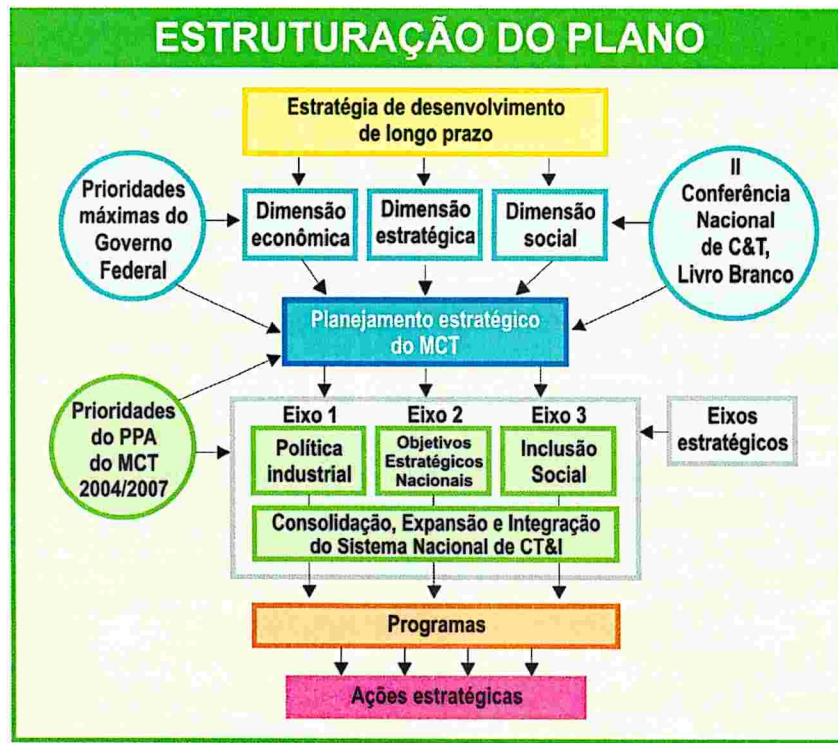
Com base nas macrodiretrizes anteriormente mencionadas foram definidos três eixos verticais para compor o Planejamento Estratégico do MCT:

- POLÍTICA INDUSTRIAL, TECNOLÓGICA E DE COMÉRCIO EXTERIOR;
- OBJETIVOS ESTRATÉGICOS NACIONAIS; e
- CIÊNCIA, TECNOLOGIA E INOVAÇÃO PARA A INCLUSÃO E DESENVOLVIMENTO SOCIAL.

Também foi concebido um quarto eixo, estruturante, denominado CONSOLIDAÇÃO, EXPANSÃO E INTEGRAÇÃO DO SISTEMA NACIONAL DE CIÊNCIA, TECNOLOGIA E INOVAÇÃO, visando a articulação dos programas e ações instrumentais que promoverão o incremento da infra-estrutura e da formação de recursos humanos qualificados para o desenvolvimento da ciência, tecnologia e inovação no país.

Buscou-se, então, identificar os principais programas e ações que, incluídos no PPA 2004-2007 do MCT, estivessem conceitualmente associados a cada um dos eixos estratégicos.

O diagrama a seguir, representa as inter-relações entre as prioridades máximas do Governo Federal com os eixos estratégicos do MCT.



Eixo estruturante
Consolidação, Expansão e Integração do
Sistema Nacional de C,T&I

Voltado para o apoio à base institucional de pesquisa, visa articular programas e ações que promovam a infra-estrutura e a formação de recursos humanos qualificados para o desenvolvimento da ciência, tecnologia e inovação nacionais.

Subeixos:

(relativo ao Eixo I)

- Apoio à Política Industrial
- Fomento à Tecnologia da Informação e Comunicação

(relativo ao Eixo II)

- Programa de Energia Nuclear
- Amazônia

(relativo ao Eixo Estruturante)

- Capacitação de Recursos Humanos para Pesquisa Científica, Tecnológica e Inovação
- Gestão Política e Administração dos Programas de Ciência e Tecnologia
- Apoio à Infra-Estrutura Institucional de Pesquisa

Eixo I:

Política Industrial, Tecnológica e de Comércio Exterior

Tem como objetivo principal incentivar a inovação tecnológica nas cadeias produtivas, através de ações executadas em articulação com diversos órgãos e instituições do Governo e entidades parceiras do setor público e privado. Visa, também, desenvolver e difundir soluções e inovações tecnológicas voltadas à melhoria da competitividade dos produtos e processos das empresas nacionais e das condições de inserção da economia brasileira no mercado internacional.

Subeixos:

- Apoio à Política Industrial
- Fomento à Tecnologia da Informação e Comunicação
- Semicondutores e Eletrônica
- Fármacos e Medicamentos
- Bens de Capital

Eixo II:

Objetivos Estratégicos Nacionais

Prioriza os estudos e pesquisas relacionadas às complexas interações entre o meio ambiente, o clima e a sociedade, bem como a composição de

infra-estrutura técnica modernizada para observação da Terra, meio ambiente terrestre e marinho, meteorologia, clima, hidrologia e ecossistemas, no sentido de promover a conservação e o uso sustentável da biodiversidade brasileira.

Aqui insere-se, também, o uso pacífico das aplicações nucleares nas áreas de energia, indústria, saúde, meio ambiente, agricultura e recursos hídricos que demandam, continuamente, novos e melhores produtos e serviços, que contribuem diretamente para a qualidade de vida da população.

Subeixos:

- Programa Espacial
- Programa de Energia Nuclear
- Cooperação Internacional
- Amazônia
- Pantanal

**Eixo III:
Ciência, Tecnologia e Inovação para a Inclusão e
Desenvolvimento Social**

Tem como finalidade universalizar o acesso aos bens gerados pela ciência e pela tecnologia e, ao mesmo tempo, ampliar a capacidade local e regional de gerar e difundir o progresso técnico, visando a competitividade econômica e a qualidade de vida da população.

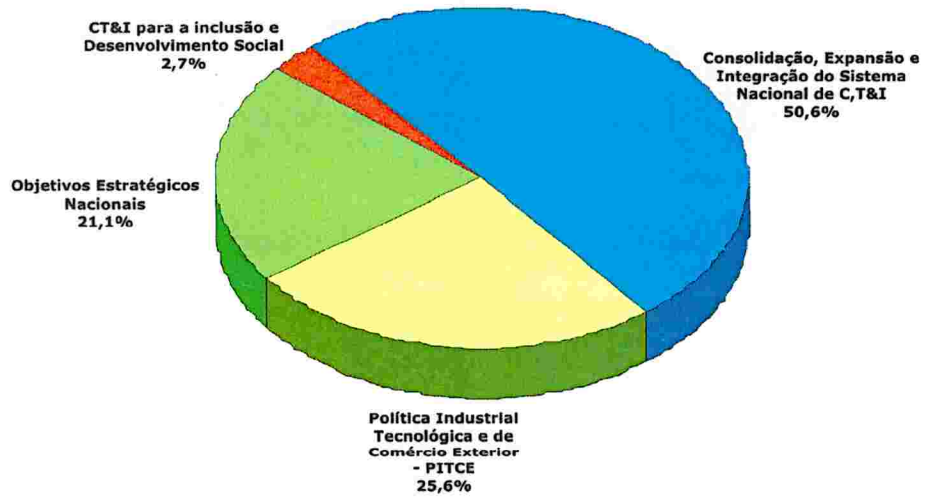
Subeixos:

- Centros Vocacionais Tecnológicos
- Difusão e Popularização da Ciência
- Inclusão Digital
- Nordeste e Semi-Árido
- Tecnologias Apropriadas/Tecnologias Sociais

PLANEJAMENTO ESTRATÉGICO – 2006/2009					Em R\$ mil
EIXOS/ SUBEIXOS	PLOA	PREVISÃO 2007-2009			2006 a 2009
	2006	2007	2008	2009	
TOTAL (*)	2.470.338	2.598.147	2.767.719	3.084.372	10.920.576
Consolidação, Expansão e Integração do Sistema Nacional de C, T&I	1.251.399	1.274.752	1.365.453	1.575.011	5.466.614
Apoio à Política Industrial	69.031		67.209	80.390	301.568
Fomento à Tecnologia da Informação e Comunicação	1.000	84.938	1.144	1.353	4.534
Programa de Energia Nuclear	6.300	1.038	2.524	-	10.939
Amazônia	1.396		1.597	1.889	6.332
Capacitação de Recursos Humanos para Pesquisa Científica, Tecnológica e Inovação	655.345	2.115	723.476	855.765	2.891.203
Gestão Política e Administração dos Programas de Ciência e Tecnologia	109.731	1.449	123.060	145.372	489.810
Apoio à Infra-Estrutura Institucional de Pesquisa	408.594	656.617	446.443	490.243	1.762.229
Política Industrial, Tecnológica e de Comércio Exterior	632.096	708.807	748.981	884.723	2.974,607
Apoio à Política Industrial	493.264	562.324	587.583	693.812	2.336.984
Fomento à Tecnologia da Informação e Comunicação	29.106	30.209	33.285	39.372	131.972
Semicondutores e eletrônica	8.800	9.134	10.064	11.904	39.901
Fármacos e Medicamentos	73.922	79.112	87.167	103.106	343.307
Bens de Capital	27.004	28.028	30.882	36.529	122.442
Objetivos Estratégicos Nacionais	520.695	542.625	585.814	544,829	2.193.963
Programa Espacial	205.102	232.940	243.116	129.467	810.625
Programa de Energia Nuclear	265.724	257.775	285.668	347.904	1.157.072
Cooperação Internacional	8.240	8.702	9.423	11.146	37.512
Amazônia	40.649	42.190	46.486	54.986	184.310
Pantanal	980	1.017	1.121	1.326	4.444
CT&I para a Inclusão e Desenvolvimento Social	66.149	71.963	67.471	79.809	285.393
Centros Vocacionais Tecnológicos	19.000	19,720	21.728	25.702	86.150
Difusão e popularização da Ciência	20.055	20.815	22.935	27.129	90.934
Inclusão Digital	1.697	1.761	1.940	2.295	7.694
Nordeste e Semi-Árido	3.000	4.177	-	-	7.177
Tecnologias Apropriadas/Tecnologias Sociais	22.397	24.490	20.868	24.683	93.438

(*) Trata-se apenas de recursos das ações finalísticas

**PLANEJAMENTO ESTRATÉGICO
PLOA 2006**



PLANO PLURIANUAL

Na revisão do Plano Plurianual, o Comitê de Coordenação de Programas do MCT, constituído pela Portaria nº 554/04 e de acordo com determinação do Decreto nº 5.233/04, decidiu pela montagem de estrutura programática mais focada nos temas estratégicos e nos desafios a serem enfrentados na área de C,T&I ao longo dos próximos anos. O Comitê levou em conta, para tanto, a avaliação dos Programas no exercício de 2004 e os Planos Gerenciais para 2005.

Em decorrência desses aprimoramentos, o Projeto de Lei Orçamentária Anual para 2006 (PLOA) e a revisão do Plano Plurianual 2004-2007, incluídos ainda os exercícios de 2008 e 2009 por força da alínea “d”, inciso II, art. 9º da Lei do PPA, tiveram como cenário os oito programas finalísticos explicitados de forma analítica neste documento.

São abordados, também, os programas padronizados, comuns à grande maioria dos órgãos federais, e as ações multissetoriais onde há participação do MCT em programas típicos de outras Pastas, bem como a participação de outros ministérios em programas do MCT.

PROGRAMAS FINALÍSTICOS

0460 - FORMAÇÃO E CAPACITAÇÃO DE RECURSOS HUMANOS PARA PESQUISA

Gerente: Presidente do Conselho Nacional de Desenvolvimento Científico e Tecnológico (CNPq)

Executor: CNPq

Recursos 2006-2009: R\$ 2.656.963.520

Este Programa tem como finalidade ampliar a capacidade de resposta do Sistema Nacional de Ciência e Tecnologia às demandas de conhecimento e de serviços técnico-científicos da sociedade, mediante a formação e capacitação de pesquisadores.

Define suas ações em quatro grandes linhas:

- buscar a permanente formação e atualização dos pesquisadores brasileiros, tendo como referência os mais elevados padrões internacionais;
- assegurar o processo de renovação do quadro de pesquisadores, numa perspectiva de longo prazo, estimulando o surgimento de novas vocações;
- orientar segmentos da base de pesquisadores para capacitação em áreas de reconhecida relevância e/ou definidas como estratégicas, a fim de dar respostas aos grandes problemas sociais e aos desafios associados a agenda de modernização do país;
- preparar os quadros técnicos de suporte à pesquisa.

**0461 -PROMOÇÃO DA PESQUISA E DO DESENVOLVIMENTO
CIENTÍFICO E TECNOLÓGICO**

Gerente: Secretário-Executivo

Executores: CNPq, Sexec-MCT, LNA, CBPF, Cetem, Ibict, Insa, INT, Impa, Mast, ON, Inpe, FNDCT, Scup, Spoa, CenPRA, LNCC, RNP, MEC, MD, MI

Recursos 2006-2009:	R\$ 1.835.934.242 (MCT)
	R\$ 6.036.511 (MEC, MD, MI)
TOTAL:	R\$ 1.841.970.753 (MCT, MEC, MD, MI)

Os investimentos neste Programa têm como finalidade apoiar o aumento da produtividade científica e tecnológica, a geração e difusão de conhecimentos científicos e tecnológicos, a inclusão de pesquisadores em projetos de relevância estratégica, econômica e social, bem como a organização e consolidação de novos grupos e/ou grupos emergentes de pesquisa, o crescimento e o fortalecimento da infra-estrutura para pesquisa, em especial nas instituições vinculadas ao MCT.

Principais focos:

- implantação, recuperação e modernização da infra-estrutura institucional de pesquisa;
- P&D nas unidades de pesquisa;
- fomento a núcleos de excelência;
- institutos de pesquisa de padrão internacional (Millenium);
- consolidação da capacidade científica e tecnológica;
- fomento a projetos institucionais de ciência e tecnologia;
- redes avançadas de comunicação para ensino e pesquisa;
- apoio a projetos de popularização da ciência;
- pesquisa fundamental;
- pesquisa estratégica em saúde;
- olimpíadas em ciências;
- difusão científica e tecnológica;
- ciência e tecnologia para a defesa nacional.

0464 - NACIONAL DE ATIVIDADES ESPACIAIS (PNAE)

Gerente: Presidente da Agência Espacial Brasileira (AEB)

Executores: AEB, Inpe, FNDCT, MD, MT

Recursos 2006-2009:	R\$ 895.116.746 (MCT)
	R\$ 108.281.848 (MD, MT)
TOTAL:	R\$ 1.003.398.594 (MCT, MD, MT)

Com o objetivo de desenvolver e utilizar tecnologias espaciais na solução de problemas nacionais, o PNAE é estratégico para o desenvolvimento e consolidação da capacitação tecnológica e industrial brasileira em sistemas espaciais, essenciais não apenas na obtenção de informações sobre a Terra, como também na viabilização de aplicações e serviços decorrentes dessas informações.

Principais focos:

- infra-estrutura para atividades espaciais;
- P&D em tecnologias, ciências e aplicações espaciais;
- desenvolvimento e lançamento de satélites;
- desenvolvimento do Satélite Sino-Brasileiro - CBERS
- Veículos Lançadores de Satélites (VLS);
- recepção de imagens e geração de produtos de satélites;
- P&D em tecnologias espaciais;
- formação de astronautas;
- capacitação de especialistas do setor espacial;
- Estação Espacial Internacional (ISS);
- metrologia, normalização e certificação para a área espacial.

**0471 - CIÊNCIA, TECNOLOGIA E INOVAÇÃO PARA A
INCLUSÃO E DESENVOLVIMENTO SOCIAL**

Gerente: Secretário de Ciência e Tecnologia para Inclusão Social

Executores: Secis, FNDCT, Mast

Recursos 2006-2009: R\$ 203.696.947

Pretende-se com este Programa ampliar o acesso ao conhecimento científico e tecnológico e responder ao desafio da construção de uma sociedade onde o conhecimento seja o propulsor de conquistas culturais, sociais e econômicas, e que a ciência e a tecnologia venham a

desempenhar, plenamente, o seu papel para o desenvolvimento do país e a elevação da qualidade de vida da população.

Principais focos:

- pesquisa e inovação para o desenvolvimento social;
- segurança alimentar e nutricional;
- centros vocacionais tecnológicos;
- difusão e popularização de C&T para inclusão social;
- museus científicos;
- ensino de ciências em escolas públicas;
- arranjos produtivos locais.

1113 - NACIONAL DE ATIVIDADES NUCLEARES (PNAN)

Gerente: Presidente da Comissão Nacional de Energia Nuclear (Cnen)

Executores: Cnen, INB, Nuclep, Sexec

Recursos 2006-2009: R\$ 3.235.021.179

Visa garantir o uso seguro e pacífico da energia nuclear, desenvolver tecnologia nuclear e correlatas para a medicina, indústria, agricultura, meio ambiente e geração de energia e atender ao mercado de equipamentos, componentes e insumos para indústria nuclear e de alta tecnologia.

Principais focos:

- P&D em ciência e tecnologia nucleares;
- infra-estrutura e funcionamento de laboratórios da Cnen;
- Centro Regional de Ciências Nucleares (CRCN-NE);
- produção de substâncias radioativas para medicina;
- armazenamento de rejeitos radioativos;
- radioproteção, segurança e salvaguardas;

- emergências radiológicas e nucleares.
- fabricação de combustível nuclear;
- enriquecimento de urânio;
- proteção física em instalações nucleares;
- produção de minerais pesados e óxidos de terras raras;
- fabricação de equipamentos para as indústrias nuclear e pesada;
- recolhimento e armazenagem de rejeitos radioativos.

1122 - CIÊNCIA, TECNOLOGIA E INOVAÇÃO PARA A NATUREZA E CLIMA

Gerente: Secretário de Políticas e Programas de Pesquisa e Desenvolvimento

Executores: FNDCT, CNPq, Seped, Inpa, Inpe, MPEG, IDSM, MMA

Recursos 2006-2009:	R\$ 400.904.003 (MCT)
	R\$ 82.383.904 (MMA)
TOTAL:	R\$ 483.287.907 (MCT, MMA)

Tem como objetivo expandir e fortalecer a infra-estrutura da C,T&I e formar os recursos humanos necessários para estudar e orientar a mitigação dos efeitos naturais e antropogênicos sobre a biodiversidade, clima, tempo e recursos hídricos.

Principais focos:

- P&D em biodiversidade;
- P&D em ciências sociais e naturais;
- Amazônia;
- Pantanal;
- mar;
- recursos hídricos;
- P&D de métodos, modelos e geoinformação para gestão ambiental;
- florestas tropicais;
- meteorologia e clima;

- acervos biológicos;
- mudanças climáticas globais;
- monitoramento ambiental.

**1388 - CIÊNCIA, TECNOLOGIA E INOVAÇÃO PARA A POLÍTICA INDUSTRIAL,
TECNOLÓGICA E DE COMÉRCIO EXTERIOR - PITCE**

Gerente: Secretário-Executivo

Executores: FNDCT, Finep, ABTLuS, CNPq, Scup, Seped, Sepin, ON, INT, CenPRA, MDIC, MI, MMA

Recursos 2006-2009:	R\$ 2.979.250.007 (MCT)
	R\$ 139.966.830 (MCT/Finep empresa)
	R\$ 550.438.575 (MDIC, MI, MMA)
TOTAL:	R\$ 3.669.655.412 (MCT, Finep, MDIC, MI, MMA)

Objetiva viabilizar um novo patamar de relacionamento público-privado e uma nova institucionalidade do sistema nacional de C,T&I, visando acelerar o processo de capacitação de recursos humanos e de modernização tecnológica da indústria nacional, criar e consolidar nichos de mercado para produtos e processos brasileiros baseados em novas tecnologias e fertilizar a pesquisa básica com problemas originários de demandas concretas por novos conhecimentos.

Principais focos:

- capacitação tecnológica;
- biotecnologia;
- nanociência e nanotecnologia;
- projetos de P&D tecnológico;
- energia;
- microeletrônica e semicondutores;
- tecnologia industrial básica (TIB);

- empresas de base tecnológica;
- fomento à pesquisa em:
 - transportes;
 - minérios;
 - aeronáutica;
 - agronegócio;
 - amazônia;
 - petróleo e gás natural;
 - saúde;
 - tecnologia da informação.

PROGRAMA GESTÃO DE POLÍTICAS PÚBLICAS

0473- Gestão da Política de Ciência, Tecnologia e Inovação

Gerente: Secretário-Executivo

Executores: Ascav, Assin, Seped, Spoa, Sepin, CGEE, CTNBio, CGBE, CNPq

Recursos 2006-2009: R\$ 168.455.565

O Programa da Gestão de Política de C,T&I, tem como finalidade apoiar o planejamento, a avaliação e o monitoramento do conjunto de atividades que refletem a política de ciência, tecnologia e inovação nacionais. Neste sentido, trata-se de ferramenta de apoio aos demais Programas do PPA do MCT.

Seus principais desafios são: construir bons indicadores, tanto para o acompanhamento de ações específicas, como para o monitoramento da evolução da dinâmica de C,T&I no país e no exterior; desenvolver metodologias de avaliação de impactos das ações do MCT que permitam gerenciar melhor essas atividades; e realizar ou induzir estudos, sejam de caráter analítico mais imediato, sejam de caráter prospectivo, que subsidiem a formulação da política científica e tecnológica nacional.

Principais focos:

- gestão da política de ciência e tecnologia;
- estudos de prospecção e gestão estratégica;
- estudos para formulação de políticas de *software*;
- indicadores de C&T;
- sistemas integrados de informação;
- biossegurança;
- controle de bens sensíveis;
- inventário nacional de emissões antrópicas de gases de efeito estufa;
- Mecanismo de Desenvolvimento Limpo (MDL);
- cooperação internacional em CT&I;
- capacitação de servidores;
- publicidade de utilidade pública.

PROGRAMAS PADRONIZADOS

■ **Gestão da Participação em Organismos Internacionais**, com dezenove Ações distribuídas nas seguintes Unidades Orçamentárias: Administração Direta (dez); CNPq (sete); Cnen (uma) e AEB (uma).

■ **Apoio Administrativo**, com sete Ações que, eventualmente se repetem em demais Programas de natureza finalística. São elas: Administração da Unidade, Contribuição à Previdência Privada, Auxílio-Alimentação aos Servidores e Empregados, Auxílio – Transporte aos Servidores e Empregados, Assistência Pré- Escolar aos Dependentes dos Servidores e Empregados, Assistência Médica e Odontológica aos Servidores, Empregados e seus Dependentes, Contribuição da União, de suas Autarquias e Fundações para o Custeio do Regime de Previdência.

■ **Previdência de Inativos e Pensionistas da União**, com uma Ação: Pagamento de Aposentadorias e Pensões – Servidores Civis.

AÇÕES MULTISSETORIAIS

O MCT participa com Ações em Programas coordenados pelos seguintes Ministérios:

- **Defesa – MD**
 - Programa Antártico Brasileiro (Proantar)
- **Desenvolvimento, Indústria e Comércio Exterior – MDIC**
 - Programa Competitividade das Cadeias Produtivas
- **Meio Ambiente – MMA**
 - Programa Prevenção e Combate ao Desmatamento, Queimadas e Incêndios Florestais (Florescer)
 - Comunidades Tradicionais
- **Planejamento – MP**
 - Programa Inclusão Digital

Os Ministérios a seguir, participam com Ações em Programas coordenados pelo MCT:

- **Educação – MEC**
 - Programa Promoção da Pesquisa e do Desenvolvimento Científico e Tecnológico
- **Defesa – MD**
 - Programa Promoção da Pesquisa e do Desenvolvimento Científico e Tecnológico
 - Programa Nacional de Atividades Espaciais (PNAE)
- **Integração – MI**
 - Programa Promoção da Pesquisa e do Desenvolvimento Científico e Tecnológico
 - CT&I para a Política Industrial, Tecnológica e de Comércio Exterior - PITCE
- **Transportes – MT**
 - Programa Nacional de Atividades Espaciais (PNAE)
- **Ministério do Meio Ambiente – MMA**
 - CT&I para a Natureza e Clima
 - CT&I para a Política Industrial, Tecnológica e de Comércio Exterior - PITCE

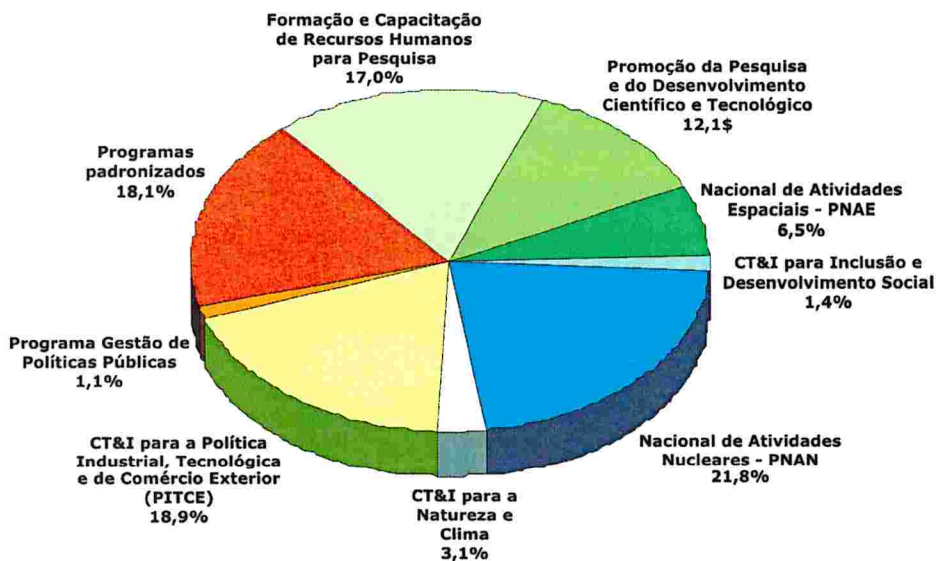
- **Ministério do Desenvolvimento, Indústria e Comércio Exterior – MDIC**
 - CT&I para a Política Industrial, Tecnológica e de Comércio Exterior - PITCE

PLOA 2006 e Previsão 2007-2009 (MCT)

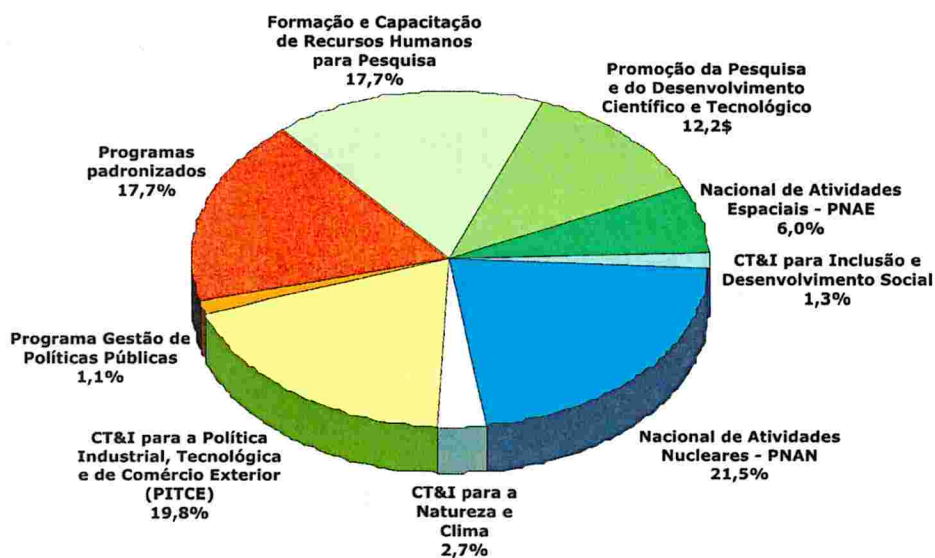
Programa	PLOA 2006	Previsão 2007 - 2009			2006 a 2009
		2007	2008	2009	
Total	3.455.589	3.601.421	3.813.832	4.190.415	15.061.257
Código Programas Finalísticos	2.784.559	2.910.220	3.093.783	3.418.325	12.206.887
0460 Formação e Capacitação de Recursos Humanos para Pesquisa	585.979	608.198	670.126	792.660	2.656.964
0461 Promoção da Pesquisa e do Desenvolvimento Científico e Tecnológico	416.244	448.501	460.757	510.432	1.835.934
0464 Nacional de Atividades Espaciais - PNAE(*)	223.078	252.847	264.747	154.445	895.117
0471 CT&I para Inclusão e Desenvolvimento Social	47.750	47.105	49.862	58.979	203.697
1113 Nacional de Atividades Nucleares - PNAN(*)	753.316	756.483	810.902	914.319	3.235.021
1122 CT&I para a Natureza e Clima	106.540	92.825	93.274	108.264	400.904
1388 CT&I para a Política Industrial, Tecnológica e de Comércio Exterior (PITCE)	651.651	704.260	744.115	879.224	2.979.250
Código Programa Gestão de Políticas Públicas	38.710	38.235	42.010	49.501	168.456
0473 Gestão da Política de Ciência Tecnologia Inovação	38.710	38.235	42.010	49.501	168.456
Código Programas Padronizados	624.846	644.660	674.065	717.888	2.661.460
0750 Apoio Administrativo	439.256	453.450	476.623	513.359	1.882.688
0681 Gestão da Participação em Organismos Internacionais	6.654	6.906	7.610	9.001	30.171
0089 Previdência de Inativos e Pensionistas da União	178.936	184.304	189.833	195.528	748.601
Ações Multissetoriais	7.475	8.307	3.974	4.700	24.456

(*) Vide Contextualização

PLANO PLURIANUAL PLOA 2006



PLANO PLURIANUAL PREVISÃO - 2007-2009



FUNDOS SETORIAIS DE CT&I

Os Fundos Setoriais têm como objetivo garantir a ampliação e a estabilidade do financiamento para a áreas de Ciência, Tecnologia e Inovação, e, em simultâneo, a criação de um novo modelo de gestão, fundado na participação de vários segmentos sociais, no estabelecimento de estratégias de longo prazo, na definição de prioridades e com foco nos resultados.

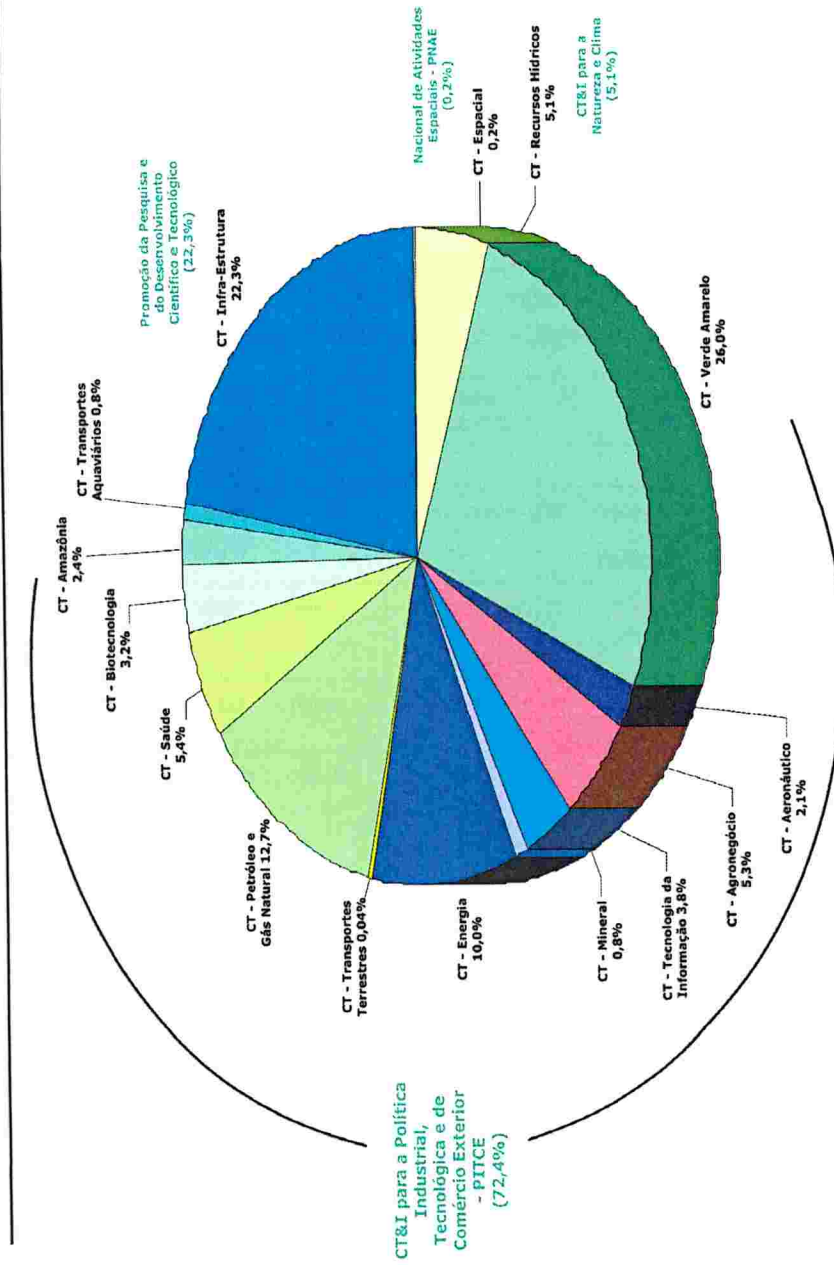
PROGRAMA	FUNDO SETORIAL	PLOA 2006	PROGRAMA			2006 a 2009
			PROGRAMA	PROGRAMA	PROGRAMA	
TOTAL		790.476	825.686	909.229	1.074.530	3.599.921
0461 Promoção da Pesquisa e do Desenvolvimento Científico e Tecnológico	CT-Infra-Estrutura	176.475	183.529	202.217	239.193	801.414
1646 Programa Nacional de Atividades Espaciais - PNAE	CT - Espacial	1.509	1.951	2.150	2.543	8.153
1122 CT&I para a Natureza e Clima	CT- Recursos Hídricos	40.000	41.517	45.744	54.108	181.369
1388 CT&I para a Política Industrial, Tecnológica e de Comércio Exterior (PITCE)		572.492	598.689	659.118	778.686	2.608.984
	CT-Verde Amarelo	205.784	218.378	240.614	284.611	949.386
	CT-Aeronáutico	16.700	17.333	19.098	22.590	75.722
	CT-Agronegócio	42.000	43.395	47.282	54.974	187.651
	CT-Tecnologia da Informação	30.176	31.320	34.509	40.819	136.824
	CT-Mineral	6.500	6.746	7.433	8.793	29.473
	CT-Energia	79.000	81.996	90.345	106.864	358.204
	CT-Transportes Terrestres	316	328	361	427	1.432
	CT-Petróleo e Gás Natural	100.000	103.792	114.360	135.271	453.423
	CT- Saúde	42.316	43.817	48.279	57.107	191.519
	CT-Biotecnologia	25.000	25.948	28.590	33.818	113.356
	CT-Amazônia	18.700	19.409	21.385	25.296	84.790
	CT-Transportes Aquaviários	6.000	6.228	6.862	8.116	27.205

Nota: Não contempla as parcelas consignadas na Reserva de Contingência.

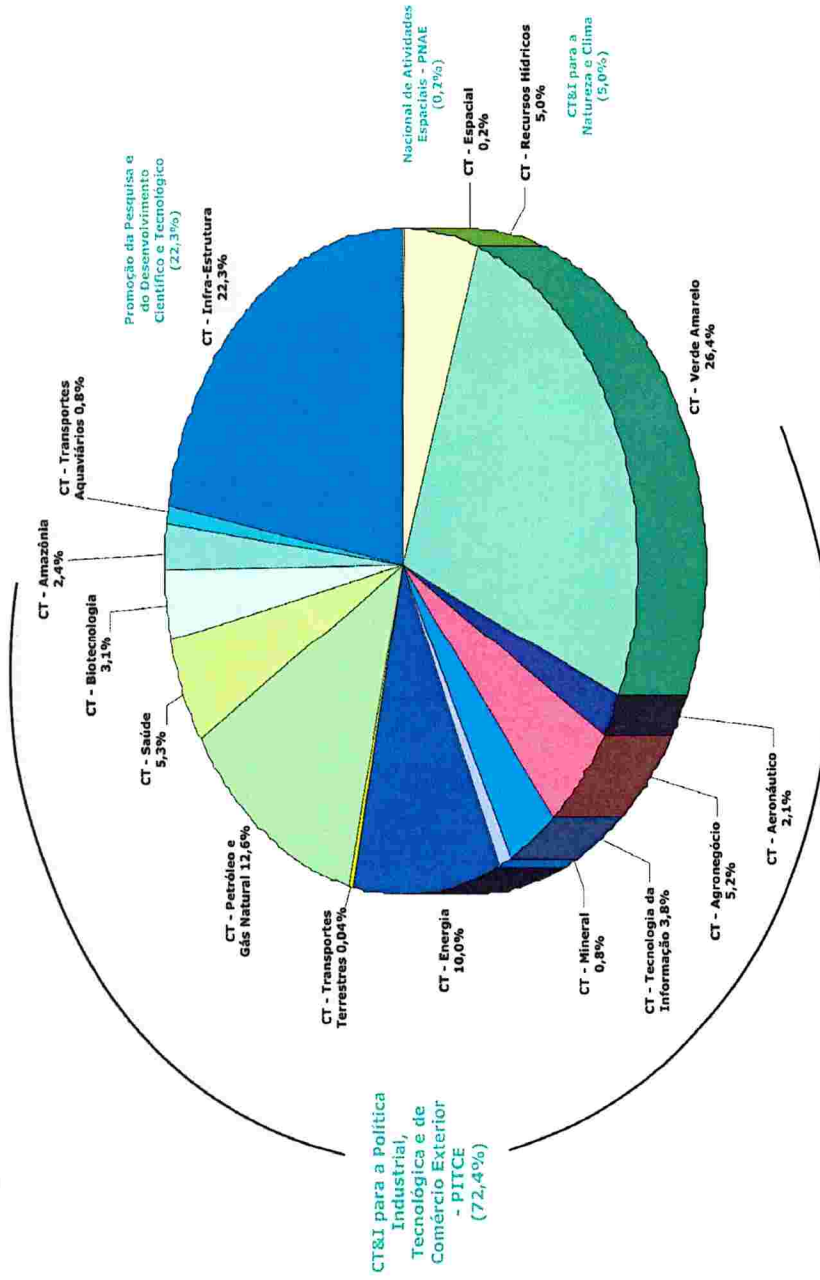
- O CT-Infra recebe 20% dos recursos de todo os Fundos, exceto do CT-Amazônia.

- O CT-Verde Amarelo é composto pelas Ações de Capacitação, Fomento, Equalização de Taxas de Juros, Capital de Risco e Subvenções

FUNDOS SETORIAIS
PLOA 2006



FUNDOS SETORIAIS
PREVISÃO 2007-2009





ANEXOS



1

2

3

4

5

6

7

8

9

10

11

12

13

14

15

16

17

18

19

20

PLANO PLURIANUAL

**PLOA 2006 E REVISÃO DO PPA
DETALHAMENTO POR PROGRAMAS E AÇÕES**



PLOA 2006 e Revisão do PPA - Detalhamento por Programas e Ações

em R\$ 1,00

Programa/Ação	Unidade Responsável	PLOA 2006	Revisão do PPA - Previsão 2007 - 2009		2006 a 2009	
			2007	2008		2009
Total		3.455.588.960	3.601.421.235	3.813.832.194	4.190.415.042	15.061.257.431
Código	Programas Finalísticos	2.784.558.724	2.910.219.801	3.093.783.318	3.418.324.802	12.206.886.645
0460	Formação e Capacitação de Recursos Humanos para	585.978.765	608.197.908	670.126.443	792.660.404	2.656.963.520
0900	Concessão de Bolsa de Estimulo à Pesquisa	170.650.000	177.120.707	195.155.668	230.840.273	773.766.648
0901	Concessão de Bolsa de Formação e Qualificação de Pesquisadores	319.586.006	331.704.068	365.479.172	432.307.769	1.449.077.015
0902	Concessão de Bolsa de Iniciação a Pesquisa	56.487.000	58.628.874	64.598.642	76.410.633	256.125.149
0903	Concessão de Bolsa de Pesquisa em Desenvolvimento Tecnológico Empresarial	29.100.000	30.203.414	33.278.816	39.363.914	131.946.144
2272	Gestão e Administração do Programa	10.155.759	10.540.845	11.614.146	13.737.815	46.048.565
0461	Promoção da Pesquisa e do Desenvolvimento Científico e	416.244.159	448.500.695	460.756.963	510.432.425	1.835.934.242
0803	Participação Brasileira na Utilização de Telescópios Internacionais	3.700.000	3.840.297	4.231.327	5.005.034	16.776.657
100Q	Construção do Centro de Excelência em Tecnologia Eletrônica Avançada - CETTEC	10.000.000	20.542.100	-	-	30.542.100
1257	Implantação do Instituto Nacional do Semi-Arido	3.000.000	4.176.921	-	-	7.176.921
1275	Implantação do Centro Regional Sul de Pesquisas Espaciais - No Estado do RS	750.000	2.748.000	-	-	3.498.000
12C9	Recuperação da Infra-estrutura Física das Unidades de Pesquisa	4.079.300	4.285.000	8.706.900	13.128.800	30.200.000
12EH	Construção do Instituto de Neurociências	1.100.000	2.409.400	-	-	3.509.400
2061	Funcionamento do Centro Regional de Educação em Ciência e Tecnologia Espaciais para a América Latina e Caribe	350.000	363.271	400.261	473.449	1.586.981
2272	Gestão e Administração do Programa	349.600	362.856	399.803	472.908	1.585.167
2B08	Realização de Olimpíadas em Ciências	1.000.000	5.189.590	5.718.010	6.763.559	18.671.159
4122	Pesquisa e Desenvolvimento na Associação Instituto Nacional de Matemática Pura e Aplicada- IMPA-OS	8.500.000	8.822.303	9.720.616	11.498.051	38.540.970
4123	Pesquisa e Desenvolvimento no Centro Brasileiro de Pesquisas Físicas	2.992.000	3.105.451	3.421.657	4.047.314	13.566.421
4124	Pesquisa e Desenvolvimento em Astronomia e Astrofísica, Geofísica e Metrologia de Tempo e Freqüência	974.000	1.010.932	1.113.868	1.317.541	4.416.342

PLOA 2006 e Revisão do PPA - Detalhamento por Programas e Ações

em R\$ 1,00

Programa/Ação	Unidade Responsável	PLOA 2006	Revisão do PPA - Previsão		2006 a 2009	2006 a 2009
			2007	2008		
4126 Pesquisa e Desenvolvimento em Astrofísica e Astronomia no Laboratório Nacional de Astrofísica - LNA	Adm. Direta	775.000	804.386	886.291	1.048.352	3.514.030
4128 Pesquisa e Desenvolvimento no Centro de Tecnologia Mineral	Adm. Direta	980.000	1.017.160	1.120.730	1.325.658	4.443.547
4132 Pesquisa e Desenvolvimento no Instituto Brasileiro de Informação em Ciência e Tecnologia	Adm. Direta	1.229.000	1.275.601	1.405.487	1.662.483	5.572.571
4139 Pesquisa e Desenvolvimento no Laboratório Nacional de Computação Científica	Adm. Direta	2.331.000	2.419.387	2.665.736	3.153.171	10.569.294
4172 Serviços de Comunicação da Rede Nacional de Ensino e Pesquisa	Adm. Direta	10.600.000	10.800.000	11.000.000	11.092.237	43.492.237
4174 Pesquisa em História e Memória do Desenvolvimento Científico e Tecnológico no Museu de Astronomia e Ciências Afins - MAST	Adm. Direta	525.000	544.907	600.391	710.174	2.380.472
4186 Pesquisa e Desenvolvimento no Centro de Pesquisas Renato Archer	Adm. Direta	2.046.000	2.123.580	2.339.810	2.767.648	9.277.038
4655 Operação e Desenvolvimento da Internet na Associação Rede Nacional de Ensino e Pesquisa - RNP - OS	Adm. Direta	13.000.000	13.492.934	14.866.825	17.585.254	58.945.013
4661 Desenvolvimento de Novas Linhas de Pesquisas nas Unidades Científicas e Tecnológicas	Adm. Direta	6.645.400	6.897.380	7.599.692	8.989.311	30.131.784
4972 Pesquisa e Desenvolvimento de Tecnologia Industrial no Instituto Nacional de Tecnologia - INT	Adm. Direta	2.883.000	2.992.318	3.297.004	3.899.868	13.072.190
6190 Difusão de Conhecimentos Científicos e Tecnológicos nas Unidades de Pesquisa	Adm. Direta	150.000	155.688	171.540	202.907	680.135
6228 Funcionamento do Laboratório de Plasma para Fusão Termonuclear Controlada	Adm. Direta	250.000	259.480	285.900	338.178	1.133.558
6237 Desenvolvimento de Pesquisa nas Unidades Regionais do Instituto Nacional de Pesquisas Espaciais	Adm. Direta	4.600.000	4.774.423	5.260.569	6.222.474	20.857.466
6780 Gestão integrada dos acervos de informação científica e tecnológica	Adm. Direta	2.600.000	2.698.587	2.973.365	3.517.051	11.789.003

PLOA 2006 e Revisão do PPA - Detalhamento por Programas e Ações

em R\$ 1,00

Programa/Ação	Unidade Responsável	PLOA 2006	Revisão do PPA - Previsão 2007 - 2009		2006 a 2009	
			2007	2008		
6995 Fomento a Projetos de Consolidação da Capacidade Científica e Tecnológica	Adm. Direta	3.000.000	3.113.754	3.430.806	4.058.135	13.602.695
7302 Implantação do Centro de Estudos e Tecnologias Estratégicas para o Nordeste - CETENE	Adm. Direta	1.550.000	3.093.041	-	-	4.643.041
1249 Implantação de Institutos de Pesquisa de Padrão Internacional - Institutos do Millennium	CNPq	30.079.400	27.382.626	30.000.000	-	87.462.026
4158 Fomento à Pesquisa Fundamental	CNPq	54.571.600	56.640.846	62.408.187	73.819.649	247.440.281
4208 Sistema Integrado de Informação em Ciência e Tecnologia (Platiforma Lattes)	CNPq	836.000	867.699	956.051	1.130.867	3.790.618
4213 Fomento à Publicação de Revistas Científicas e Tecnológicas Nacionais	CNPq	2.500.000	2.594.795	2.859.005	3.381.780	11.335.579
4665 Fomento a Núcleos de Excelência - PRONEX	CNPq	30.022.500	31.160.893	34.333.789	40.611.791	136.128.973
2095 Fomento a Projetos de Implantação e Recuperação da Infra-Estrutura de Pesquisa das Instituições Públicas - CT-INFRA	FNDCT	176.475.359	183.529.297	202.216.801	239.192.547	801.414.004
4148 Apoio a Entidades para Promoção de Eventos para Popularização da Ciência	FNDCT	8.500.000	8.822.303	9.720.616	11.498.051	38.540.970
4947 Fomento a Projetos Institucionais de Ciência e Tecnologia	FNDCT	23.300.000	24.183.489	26.645.925	31.518.185	105.647.600
0464 Nacional de Atividades Espaciais - PNAE		223.078.353	252.847.134	264.746.575	154.444.685	895.116.746
001W Apoio a Projetos de Pesquisa e Desenvolvimento no Setor Espacial	AEB	1.950.000	2.023.940	2.230.024	2.637.788	8.841.752
09HB Contribuição da União, de suas Autarquias e Fundações para o Custeio do Regime de Previdência	AEB	46.296	47.685	49.115	50.589	193.685
10V6 Reconstrução da Torre Móvel de Integração do Sítio do Veículo Lançador de Satélite	AEB	1.350.000	-	-	-	1.350.000
1C68 Implantação do Sistema de Metrologia, Normalização e Certificação para a Área Espacial	AEB	1.000.000	2.400.000	2.500.000	2.700.000	8.600.000
2004 Assistência Médica e Odontológica aos servidores, empregados e seus dependentes	AEB	56.952	59.112	65.130	77.040	258.234
2010 Assistência Pré-escolar aos dependentes dos servidores e empregados	AEB	6.500	6.746	7.433	8.793	29.473

PLOA 2006 e Revisão do PPA - Detalhamento por Programas e Ações

em R\$ 1,00

Programa/Ação	Unidade Responsável	PLOA 2006	Revisão do PPA - Previsão 2007 - 2009		2006 a 2009	
			2007	2008		
2011 Auxílio Transporte aos servidores e empregados	AEB	56.000	58.123	64.042	75.752	253.917
2012 Auxílio Alimentação aos servidores e empregados	AEB	114.000	118.323	130.371	154.209	516.902
2253 Funcionamento da Infra-estrutura de Apoio a Satélites	AEB	5.810.001	6.030.305	6.644.328	7.859.257	26.343.891
2272 Gestão e Administração do Programa	AEB	8.059.496	8.348.354	9.041.986	10.352.451	35.802.287
2460 Funcionamento da Infra-estrutura de Apoio às Atividades Espaciais	AEB	8.200.000	8.510.928	9.377.536	11.092.237	37.180.700
2462 Desenvolvimento de Satélites Científicos	AEB	3.360.000	3.487.404	3.842.502	4.545.112	15.235.019
2595 Capacitação de Especialistas do Setor Espacial	AEB	100.000	103.792	114.360	135.271	453.423
2B91 Desenvolvimento de Satélites de Comunicação e Meteorologia	AEB	500.000	518.959	571.801	676.356	2.267.116
3463 Participação Brasileira no Desenvolvimento do Satélite Sino-Brasileiro - Projeto CBERS	AEB	85.123.010	109.874.256	114.430.959		309.428.225
3488 Participação Brasileira na Estação Espacial Internacional - ISS	AEB	5.000.000	5.252.692	5.627.884	6.284.471	22.165.047
3704 Complementação da Infra-Estrutura Geral do Centro de Lançamento de Alcântara	AEB	22.400.000	22.532.060	18.358.411		63.290.471
4183 Pesquisa e Desenvolvimento em Tecnologias, Ciências e Aplicações Espaciais no Instituto Nacional de Pesquisas Espaciais	AEB	5.141.129	5.336.070	5.879.405	6.954.466	23.311.070
4195 Recepção de Imagens e Geração de Produtos de Satélites	AEB	4.965.861	5.154.157	5.678.968	6.717.379	22.516.365
4934 Desenvolvimento e Lançamento de Satélites Tecnológicos de Pequeno Porte	AEB	1.680.000	1.743.702	1.921.251	2.272.556	7.617.509
4935 Operação do Sistema de Coleta de Dados	AEB	850.000	882.230	972.062	1.149.805	3.854.097
4958 Desenvolvimento do Segmento de Aplicações do Satélite Sino-Brasileiro Projeto - CBERS	AEB	1.060.000	1.100.193	1.212.218	1.433.875	4.806.286
4959 Desenvolvimento de Produtos e Processos Inovadores para o Setor Espacial	AEB	475.000	493.011	543.211	642.538	2.153.760
6238 Desenvolvimento de Satélites de Sensoriamento Remoto com Imageador Óptico	AEB	14.000.000	14.530.852	16.010.427	18.937.966	63.479.244
6239 Desenvolvimento de Veículos Lançadores de Satélites	AEB	28.000.000	29.061.704	32.020.854	37.875.931	126.958.489

PLOA 2006 e Revisão do PPA - Detalhamento por Programas e Ações

	Programa/Ação	Unidade Responsável	PLOA 2006	Revisão do PPA - Previsão 2007 - 2009		2006 a 2009
				2007	2008	
						em R\$ 1,00
6240	Desenvolvimento e Lançamento de Foguetes de Sondagem	AEB	2.000.000	2.075.836	2.287.204	9.068.463
6254	Desenvolvimento e Lançamento de Satélites de Sensoriamento Remoto com Imagem Radar	AEB	690.000	716.163	789.085	3.128.620
6260	Formação de Astronautas	AEB	1.000.000	1.037.918	1.143.602	4.534.232
6704	Pesquisa e Desenvolvimento em Tecnologias Associadas a Veículos Lançadores	AEB	9.700.000	10.067.805	11.092.939	43.982.048
7378	Implantação do Sítio de Lançamento do Foguete Cyclone no Centro de Lançamento Alcântara (Acordo Brasil-Ucrânia)	AEB	8.875.000	9.323.528	9.989.494	39.342.957
2207	Capacitação de Recursos Humanos para o Setor Espacial - CT-ESPACIAL	FNDCT	301.822	217.963	240.156	1.044.011
2357	Fomento a Projetos Institucionais para Pesquisa no Setor Espacial - CT-ESPACIAL	FNDCT	1.207.286	1.733.323	1.909.815	7.109.453
0471	CT&I para a Inclusão e Desenvolvimento Social		47.750.400	47.105.304	49.861.781	203.696.947
001F	Apoio à Implantação e Modernização de Centros Vocacionais Tecnológicos	Adm. Direta	6.000.000	6.227.508	6.861.612	27.205.390
0752	Apoio à Pesquisa e Desenvolvimento Aplicados à Segurança Alimentar e Nutricional	Adm. Direta	300.000	311.375	343.081	1.360.270
0760	Apoio ao Ensino de Ciências em Escolas Públicas e Espaços não Formais de Educação	Adm. Direta	200.000	207.584	228.720	906.846
0862	Apoio à Pesquisa e Inovação para o Desenvolvimento Social	Adm. Direta	11.947.300	12.400.318	13.662.955	54.171.827
091H1	Apoio à Pesquisa e Inovação em Arranjos Produtivos Locais	Adm. Direta	4.800.000	4.151.672	4.574.408	18.136.927
100P	Implantação de Sistema de Informações sobre Tecnologias para o Desenvolvimento Social	Adm. Direta	150.000	1.850.316		2.000.316
2272	Gestão e Administração do Programa	Adm. Direta	1.948.100	2.023.316	2.228.130	8.835.450
4945	Alfabetização Científica em Espaços Não-Formais de Educação pelo Museu de Astronomia e Ciências Afins-MAST	Adm. Direta	205.000	212.773	234.438	929.518
6702	Difusão e Popularização de Ciência e Tecnologia para Inclusão Social	Adm. Direta	10.000.000	6.227.508	6.861.612	31.205.390

PLOA 2006 e Revisão do PPA - Detalhamento por Programas e Ações

em R\$ 1,00

Programa/Ação	Unidade Responsável	PLOA 2006	Revisão do PPA - Previsão			2006 a 2009
			2007	2008	2009	
0862 Apoio à Pesquisa e Inovação para o Desenvolvimento Social	FNDCT	11.000.000	11.417.098	12.579.621	14.879.830	49.876.549
6702 Difusão e Popularização de Ciência e Tecnologia para Inclusão Social	FNDCT	2.000.000	2.075.836	2.287.204	2.705.424	9.068.463
1113 Nacional de Atividades Nucleares - PNAN		753.316.240	756.483.365	810.902.313	914.319.262	3.235.021.179
1395 Construção e Adaptação de Abrigos Públicos e de Instalações de Saúde	Adm. Direta	90.000	327.060			417.060
2B27 Sistema de resposta a situações de emergência nuclear	Adm. Direta	620.000	643.509	709.033	838.681	2.811.224
2463 Fomento à Pesquisa e ao Desenvolvimento de Tecnologia Nuclear	Adm. Direta	7.000.000	7.265.426	8.005.213	9.468.983	31.739.622
6855 Proteção Física em Instalações Nucleares	Adm. Direta	82.242	85.360	94.052	111.250	372.904
09HB Contribuição da União, de suas Autarquias e Fundações para o Custeio do Regime de Previdência	CNEN	36.164.852	37.296.118	38.415.001	39.567.451	151.443.422
1392 Implantação do Centro Regional de Ciências Nucleares do Nordeste (CRCN-NE)	CNEN	6.000.000	1.800.000	-	-	7.800.000
1404 Implantação de Instalações e Laboratórios de Pesquisa nas Unidades da Comissão Nacional de Energia Nuclear- CNEN	CNEN	2.579.100	3.000.000	1.638.317	-	7.217.417
1407 Ampliação e Modernização dos Laboratórios de Radioproteção, Segurança e Salvaguardas	CNEN	300.000	315.162	2.524.266	-	3.139.428
2004 Assistência Médica e Odontológica aos servidores, empregados e seus dependentes	CNEN	6.100.000	6.331.300	6.975.972	8.251.542	27.658.814
2010 Assistência Pré-escolar aos dependentes dos servidores e empregados	CNEN	380.000	394.409	434.569	514.030	1.723.008
2011 Auxílio Transporte aos servidores e empregados	CNEN	3.407.340	4.047.880	4.460.048	5.275.576	17.190.844
2012 Auxílio Alimentação aos servidores e empregados	CNEN	5.064.120	5.552.861	6.118.270	7.237.008	23.972.260
2272 Gestão e Administração do Programa	CNEN	188.647.118	193.608.992	201.021.500	210.813.881	794.091.491
2464 Recolhimento e Armazenamento de Rejeitos Radioativos	CNEN	1.513.875	1.571.278	1.731.270	2.047.837	6.864.260
2466 Licenciamento, Inspeção e Controle de Instalações e Atividades com Materiais Nucleares e Radioativos	CNEN	4.310.000	4.473.427	4.928.924	5.830.188	19.542.539

PLOA 2006 e Revisão do PPA - Detalhamento por Programas e Ações

em R\$ 1,00

Programa/Ação	Unidade Responsável	PLOA 2006	Revisão do PPA - Previsão 2007 - 2009			2006 a 2009
			2007	2008	2009	
2467 Metrologia das Radiações Ionizantes	CNEN	990.000	1.027.539	1.132.166	1.339.185	4.488.889
2468 Atendimento a Emergências Radiológicas e Nucleares	CNEN	400.000	415.167	457.441	541.085	1.813.693
2469 Controle de Radioproteção e Dosimetria	CNEN	900.000	934.126	1.029.242	1.217.441	4.080.809
2471 Salvaguardas e proteção de Materiais Nucleares	CNEN	600.000	622.751	686.161	811.627	2.720.539
2473 Funcionamento dos Laboratórios dos Institutos da Comissão Nacional de Energia Nuclear - CNEN	CNEN	8.500.000	8.822.303	9.720.616	11.498.051	38.540.970
2478 Produção de Substâncias Radioativas para a Área Médica	CNEN	35.555.400	36.903.590	40.661.224	48.096.210	161.216.423
2961 Desenvolvimento e Fornecimento de Produtos e Serviços Tecnológicos	CNEN	2.037.097	2.114.340	2.329.628	2.755.605	9.236.670
2B32 Formação Especializada em Ciência e Tecnologia na Área Nuclear	CNEN	490.000	508.580	560.365	662.829	2.221.774
4572 Capacitação de Servidores Públicos Federais em Processo de Qualificação e Requalificação	CNEN	350.000	363.271	400.261	473.449	1.586.981
6833 Pesquisa e Desenvolvimento em Ciências e Tecnologias Nucleares e em Aplicações das Radiações Ionizantes	CNEN	5.224.528	5.422.632	5.974.780	7.067.281	23.689.221
0110 Contribuição à Previdência Privada	INB	3.930.420	4.048.333	4.169.783	4.294.876	16.443.411
1393 Implantação de Unidade de Enriquecimento de Urânio	INB	22.408.552	5.000.000	7.515.000	18.890.169	53.813.721
2004 Assistência Médica e Odontológica aos servidores, empregados e seus dependentes	INB	3.152.300	3.271.829	3.604.976	4.264.153	14.293.259
2010 Assistência Pré-escolar aos dependentes dos servidores e empregados	INB	215.800	223.983	246.789	291.915	978.487
2011 Auxílio Transporte aos servidores e empregados	INB	3.677.928	3.817.388	4.206.086	4.975.177	16.676.578
2012 Auxílio Alimentação aos servidores e empregados	INB	3.747.113	3.889.196	4.285.206	5.068.764	16.990.279
2272 Gestão e Administração do Programa	INB	91.207.460	93.353.402	98.200.590	105.945.593	388.707.046
2482 Fabricação de Combustível Nuclear	INB	198.823.799	206.362.882	227.375.370	268.951.411	901.513.461
2489 Produção de Minerais Pesados e Óxidos de Terras Raras	INB	23.661.122	24.558.304	27.058.905	32.006.679	107.285.011
4572 Capacitação de Servidores Públicos Federais em Processo de Qualificação e Requalificação	INB	408.000	423.471	466.590	551.906	1.849.967
9A.12 produção de concentrado de urânio Projeto Santa Quitéria (não orçamentária)	INB					

PLOA 2006 e Revisão do PPA - Detalhamento por Programas e Ações

em R\$ 1,00

Programa/Ação	Unidade Responsável	PLOA 2006	Revisão do PPA - Previsão			2006 a 2009
			2007	2008	2009	
0110 Contribuição à Previdência Privada	NUCLEP	2.471.351	2.545.492	2.621.856	2.700.512	10.339.211
2004 Assistência Médica e Odontológica aos servidores, empregados e seus dependentes	NUCLEP	2.447.000	2.978.825	3.282.138	3.882.283	12.590.245
2011 Auxílio Transporte aos servidores e empregados	NUCLEP	2.343.600	3.528.921	3.888.247	4.599.220	14.359.988
2012 Auxílio Alimentação aos servidores e empregados	NUCLEP	1.252.200	1.453.085	1.601.043	1.893.797	6.200.124
2272 Gestão e Administração do Programa	NUCLEP	49.009.923	48.893.757	51.203.690	54.716.809	203.824.179
2485 Capacitação de Profissionais para as Indústrias Nuclear e Pesada	NUCLEP	250.000	259.480	285.900	338.178	1.133.558
4930 Fabricação de Equipamentos para as Indústrias Nuclear e Pesada de Alta Tecnologia	NUCLEP	27.004.000	28.027.938	30.881.826	36.528.630	122.442.394
1122 CT&I para a Natureza e Clima		106.539.907	92.825.403	93.274.232	108.264.461	400.904.003
0754 Apoio à Modernização de Acervos Biológicos (coleções ex situ)	Adm. Direta	1.050.000	1.089.814	1.200.782	1.420.347	4.760.943
0756 Apoio a Redes de Inventários da Biota	Adm. Direta	1.270.000	1.318.156	1.452.374	1.717.944	5.758.474
0909 Apoio à Pesquisa e Desenvolvimento em Áreas Temáticas da Biodiversidade	Adm. Direta	902.516	936.738	1.032.119	1.220.844	4.092.217
2272 Gestão e Administração do Programa	Adm. Direta	1.380.000	1.432.327	1.578.171	1.866.742	6.257.240
3E62 Desenvolvimento da Meteorologia	Adm. Direta	13.000.000	8.000.000			21.000.000
4125 Pesquisa e Desenvolvimento em Ciências Sociais e Naturais do Museu Paraense Emílio Goeldi	Adm. Direta	2.878.000	2.987.128	3.291.286	3.893.105	13.049.519
4129 Desenvolvimento de Pesquisas sobre os Ecossistemas Amazônicos no Instituto Nacional de Pesquisas da Amazônia - INPA	Adm. Direta	3.735.000	3.876.624	4.271.353	5.052.379	16.935.356
4135 Desenvolvimento de Pesquisas sobre o Clima e os Ciclos Biogeoquímicos dos Ecossistemas Amazônicos (LBA)	Adm. Direta	2.431.000	2.523.179	2.780.096	3.288.442	11.022.717
4176 Monitoramento Ambiental da Amazônia	Adm. Direta	1.450.000	1.504.981	1.658.223	1.961.432	6.574.636
4184 Pesquisa, Desenvolvimento e Operações em Previsão de Tempo e Estudos Climáticos - CPTEC	Adm. Direta	10.906.900	11.320.468	12.473.152	14.753.893	49.454.412
4188 Pesquisa e Desenvolvimento em Floresas Alagadas da Amazônia no Instituto de Desenvolvimento Sustentável Mamirauá - OS	Adm. Direta	6.000.000	6.227.508	6.861.612	8.116.271	27.205.390

PLOA 2006 e Revisão do PPA - Detalhamento por Programas e Ações

em R\$ 1,00

	Programa/Ação	Unidade Responsável	PLOA 2006	Revisão do PPA - Previsão 2007 - 2009			2006 a 2009
				2007	2008	2009	
4944	Pesquisa em Clima e Oceanografia sobre o Atlântico Tropical e Sul	Adm. Direta	500.000	518.959	571.801	676.356	2.267.116
4951	Desenvolvimento de Pesquisas sobre os Ecossistemas do Pantanal	Adm. Direta	980.000	1.017.160	1.120.730	1.325.658	4.443.547
6255	Pesquisa e Desenvolvimento de Métodos, Modelos e Geoinformação para a Gestão Ambiental - GEOMA	Adm. Direta	346.400	359.535	396.144	468.579	1.570.658
6258	Pesquisa e Desenvolvimento de Projetos Científicos e Tecnológicos do Programa-Piloto para Proteção das Florestas Tropicais - Fonte 195	Adm. Direta	12.098.000	2.172.079	2.252.389	1.028.061	17.550.529
6717	Desenvolvimento de Pesquisas Estratégicas para os Biomas Brasileiros	Adm. Direta	180.000	186.825	205.848	243.488	816.162
6739	Desenvolvimento de Ações Estratégicas em Biodiversidade	Adm. Direta	120.000	124.550	137.232	162.325	544.108
6751	Pesquisa e Desenvolvimento sobre Mudança Global do Clima - Fonte 195	Adm. Direta	2.499.791	656.483	723.328	855.590	4.735.193
7316	Implantação de Sistema de Informações Hidrometeorológicas e Ambientais para a Prevenção e Mitigação de Desastres Ambientais	Adm. Direta	450.000	150.000	150.000		750.000
7320	Construção da Terceira Fase do Prédio do Centro de Pesquisas Tecnológicas e Estudos Climáticos - CPTEC	Adm. Direta	50.000	1.000.000	1.100.000	1.200.000	3.350.000
7682	Implantação da Rede de Meteorologia e Clima	Adm. Direta	1.512.300	1.000.000	1.071.429	1.116.938	4.700.667
4157	Fomento à Pesquisa e ao Desenvolvimento sobre a Composição e a Dinâmica dos Ecossistemas Brasileiros	CNPq	2.000.000	2.075.836	2.287.204	2.705.424	9.068.463
4415	Fomento à Pesquisa e ao Desenvolvimento em Ciência e Tecnologia do Mar	CNPq	800.000	830.334	914.882	1.082.169	3.627.385
2209	Capacitação de Recursos Humanos em Pesquisa e Desenvolvimento para o Setor de Recursos Hídricos - CT - HIDRO	FNDCT	9.100.000	9.445.054	10.406.778	12.309.678	41.261.509
2223	Fomento a Projetos Institucionais para Pesquisa no Setor de Recursos Hídricos - CT - HIDRO	FNDCT	30.900.000	32.071.666	35.357.299	41.798.795	140.107.761

PLOA 2006 e Revisão do PPA - Detalhamento por Programas e Ações

em R\$ 1,00

Programa/Ação	Unidade Responsável	PLOA 2006	Revisão do PPA - Previsão 2007 - 2009		2006 a 2009
			2007	2008	
1388 CT&I para a Política Industrial, Tecnológica e de Comércio		651.650.900	704.259.993	744.115.012	2.979.250.007
2092 Desenvolvimento de Produtos e Processos no Centro de Biotecnologia da Amazônia - CBA	Adm. Direta	1.900.000	1.972.044	2.172.844	2.570.152
2272 Gestão e Administração do Programa	Adm. Direta	6.149.000	6.382.158	7.032.008	8.317.825
2291 Metrologia de Tempo e Frequência, de Gravidade e de Orientação Magnética	Adm. Direta	1.006.000	1.044.146	1.150.464	1.360.828
2B33 Pesquisa e Desenvolvimento em biotecnologia dos Organismos Marinhos	Adm. Direta	145.788	151.316	166.723	197.209
2B36 Apoio ao Desenvolvimento de Bioprodutos de Interesse Econômico	Adm. Direta	200.000	207.584	228.720	270.542
2B41 Pesquisa e Desenvolvimento para a Economia do Hidrogênio e Outras Energias Renováveis	Adm. Direta	2.000.000	2.075.836	2.287.204	2.705.424
4141 Serviços de Tecnologia de Informação para a Indústria	Adm. Direta	930.000	965.264	1.063.550	1.258.022
4192 Pesquisa, Desenvolvimento e Aplicação da Fonte de Luz Sincrotron e Outros Aceleradores na Associação Brasileira de Luz Sincrotron - ABTLuS - OS	Adm. Direta	19.500.000	20.239.401	22.300.238	26.377.881
4940 Apoio a Redes e Laboratórios de Nanotecnologia	Adm. Direta	3.841.911	4.195.172	4.622.337	5.467.541
4942 Desenvolvimento de Pesquisas da Rede Nacional de Proteoma	Adm. Direta	1.512.800	1.570.162	1.730.041	2.046.382
4954 Pesquisa e Desenvolvimento Tecnológico em Conversão de Energia	Adm. Direta	600.000	622.751	686.161	811.627
4955 Serviços de Tecnologia Industrial Básica em Pesquisa, Desenvolvimento e Engenharia no Instituto Nacional de Tecnologia	Adm. Direta	800.000	830.334	914.882	1.082.169
6236 Desenvolvimento de Pesquisas na Rede Nacional de Biologia Molecular Estrutural	Adm. Direta	2.800.000	2.283.420	2.515.924	2.975.966
6257 Pesquisa e Desenvolvimento para Projetos de Tecnologia Industrial Básica, Gestão Tecnológica e Serviços Tecnológicos	Adm. Direta	1.733.199	1.798.918	1.982.090	2.344.519
6432 Promoção do Desenvolvimento da Indústria de Projeto e Fabricação de Componentes Semicondutores	Adm. Direta	800.000	830.334	914.882	1.082.169

PLOA 2006 e Revisão do PPA - Detalhamento por Programas e Ações

em R\$ 1,00

	Programa/Ação	Unidade Responsável	PLOA 2006	Revisão do PPA - Previsão 2007 - 2009			2006 a 2009
				2007	2008	2009	
6846	Fomento a Projetos de Capacitação Tecnológica e de Inovação das Empresas	Adm. Direta	2.800.000	2.906.170	3.202.085	3.787.593	12.695.849
7391	Implantação de Laboratórios e Redes de Micro e de Nanotecnologia	Adm. Direta	4.435.669	28.428.975			32.864.644
8655	Fomento a Projetos de Pesquisa e Desenvolvimento em Micro e Nanotecnologia	Adm. Direta	1.830.000	1.899.390	2.092.792	2.475.463	8.297.644
4163	Fomento a Projetos de Pesquisa e Desenvolvimento Tecnológico	CNPq	10.975.000	11.391.150	12.551.031	14.846.012	49.763.193
0741	Equalização de Taxa de Juros em Financiamento à Inovação Tecnológica - CT - VERDE AMARELO	FNDCT	67.000.000	64.350.916	70.903.319	83.868.133	286.122.368
0743	Subvenção Econômica à Empresas que Executam Programa de Desenvolvimento Tecnológico Industrial (PDII) ou Programa de Desenvolvimento Tecnológico Agropecuário (PDIA) - CT - VERDE AMARELO (Lei Nº 10.332/01)	FNDCT	3.500.000	2.594.795	2.859.005	3.381.780	12.335.579
0745	Estímulo às Empresas de Base Tecnológica Mediante Participação no Capital - CT - VERDE AMARELO	FNDCT	27.900.000	26.882.076	29.619.290	35.035.236	119.436.602
0748	Incentivo ao Investimento em Ciência e Tecnologia pela Implementação de Instrumentos de Garantia de Liquidez - CT-VERDE AMARELO (Lei nº 10.332/01)	FNDCT	2.000.000	2.075.836	2.287.204	2.705.424	9.068.463
2067	Capacitação de Recursos Humanos em Pesquisa e Desenvolvimento para o Setor Aeronáutico - CT - AERONÁUTICO	FNDCT	2.600.000	2.698.587	2.973.365	3.517.051	11.789.003
2093	Capacitação de Recursos Humanos em Pesquisa e Desenvolvimento para o Setor do Agronegócio - CT - AGRONEGÓCIO	FNDCT	8.400.000	6.227.508	6.861.612	8.116.271	29.605.390
2097	Fortalecimento da Competência Técnico-Científica para Inovação (VERDE AMARELO) (*)	FNDCT	15.000.000	15.568.770	17.154.029	20.290.677	68.013.476

PLOA 2006 e Revisão do PPA - Detalhamento por Programas e Ações

em R\$ 1,00

Programa/Ação	Unidade Responsável	PLOA 2006	Revisão do PPA - Previsão		2006 a 2009	
			2007	2008		
2113 Fomento a Pesquisa e à Inovação Tecnológica - CT - VERDE AMARELO	FNDCT	90.383.610	106.905.554	117.790.998	139.329.318	454.409.480
2115 Capacitação de Recursos Humanos em Pesquisa e Desenvolvimento para o Setor Mineral - CT - MINERAL	FNDCT	1.300.000	1.349.293	1.486.683	1.758.525	5.894.501
2119 Fomento a Projetos Institucionais para Pesquisa no Setor Mineral - CT - MINERAL	FNDCT	5.200.000	5.397.174	5.946.730	7.034.101	23.578.005
2187 Capacitação de Recursos Humanos em Pesquisa e Desenvolvimento para o Setor de Energia Elétrica - CT - ENERG	FNDCT	15.000.000	15.568.770	17.154.029	20.290.677	68.013.476
2189 Fomento a Projetos Institucionais para Pesquisa no Setor de Energia Elétrica - CT - ENERG	FNDCT	64.000.000	66.426.752	73.190.523	86.573.557	290.190.832
2191 Fomento a Projetos Institucionais para Pesquisa no Setor de Transportes Terrestres e Hidroviários - CT - TRANSPORTE	FNDCT	260.000	269.578	297.028	351.340	1.177.946
2193 Capacitação de Recursos Humanos em Pesquisa e Desenvolvimento para o Setor de Transportes Terrestres e Hidroviários - CT - TRANSPORTE	FNDCT	55.730	58.123	64.042	75.752	253.647
2199 Capacitação de Recursos Humanos em Pesquisa e Desenvolvimento para o Setor de Tecnologia da Informação - CT-INFO	FNDCT	4.000.000	4.151.672	4.574.408	5.410.847	18.136.927
2995 Capacitação de Recursos Humanos em Pesquisa e Desenvolvimento para o Setor de Petróleo e Gás Natural - CT-PETRO	FNDCT	36.824.467	19.720.442	21.728.437	25.701.525	103.974.870
2997 Fomento a Projetos Institucionais para Pesquisa no Setor de Saúde - CT - SAÚDE	FNDCT	33.916.390	37.589.643	41.417.133	48.990.339	161.913.505
4007 Capacitação de Recursos Humanos em Pesquisa e Desenvolvimento para o Setor de Saúde - CT - SAÚDE	FNDCT	8.400.000	6.227.508	6.861.612	8.116.271	29.605.390
4031 Fomento a Projetos Institucionais para Pesquisa no Setor de Biotecnologia - CT - BIOTECNOLOGIA	FNDCT	22.000.000	22.834.196	25.159.242	29.759.660	99.753.098

PLOA 2006 e Revisão do PPA - Detalhamento por Programas e Ações

em R\$ 1,00

Programa/Ação	Unidade Responsável	PLOA 2006	Revisão do PPA - Previsão 2007 - 2009			2006 a 2009
			2007	2008	2009	
4039 Capacitação de Recursos Humanos em Pesquisa e Desenvolvimento para o Setor de Biotecnologia - CT - BIOTECNOLOGIA	FNDCT	3.000.000	3.113.754	3.430.806	4.058.135	13.602.695
4043 Fomento a Projetos Institucionais para Pesquisa no Setor do Agronegócio - CT - AGRONEGÓCIO	FNDCT	33.600.000	37.167.253	40.420.586	46.857.743	158.045.582
4053 Fomento a Projetos Institucionais para Pesquisa no Setor Aeronáutico - CT - AERONÁUTICO	FNDCT	14.100.000	14.634.644	16.124.787	19.073.237	63.932.668
4156 Fomento a Projetos Institucionais para Pesquisa no Setor do Petróleo e Gás Natural - CT-PETRO	FNDCT	63.175.533	84.071.358	92.631.756	109.569.658	349.448.305
4185 Fomento a Projetos Institucionais para Pesquisa no Setor de Tecnologia da Informação - CT-INFO	FNDCT	26.175.803	27.168.337	29.934.699	35.408.318	118.687.157
4949 Fomento a Projetos Institucionais para Pesquisa na Região Amazônica - CT-AMAZ.	FNDCT	18.700.000	19.409.067	21.385.356	25.295.711	84.790.134
6214 Fomento à Pesquisa, ao Desenvolvimento e à Inovação Tecnológica nas Áreas de Materiais, Dispositivos Avançados e Microeletrônica	FNDCT	8.000.000	8.303.344	9.148.815	10.821.695	36.273.854
6225 Fomento a Projetos Institucionais de Pesquisa e Desenvolvimento em Nanociência e Nanotecnologia	FNDCT	5.200.000	5.397.174	5.946.730	7.034.101	23.578.005
6830 Fomento ao Desenvolvimento e Uso de Tecnologias na Área de Telemedicina	FNDCT	2.000.000	2.075.836	2.287.204	2.705.424	9.068.463
8561 Capacitação de Recursos Humanos em Pesquisa e Desenvolvimento para o Setor de Transportes Aquaviário e Construção Naval	FNDCT	1.000.000	1.037.918	1.143.602	1.352.712	4.534.232
8563 Fomento a Projetos Institucionais para Pesquisa no Setor de Transportes Aquaviário e Construção Naval	FNDCT	5.000.000	5.189.590	5.718.010	6.763.559	22.671.159
Código Programa Gestão de Políticas Públicas		38.709.570	38.234.569	42.009.935	49.501.491	168.455.565
0473 Gestão da Política de Ciência Tecnologia e Inovação		38.709.570	38.234.569	42.009.935	49.501.491	168.455.565
2272 Gestão e Administração do Programa	Adm. Direta	4.618.858	4.793.996	7.844.824	9.089.221	26.346.899
2495 Controle de Bens Sensíveis	Adm. Direta	500.000	518.959	571.801	676.356	2.267.116

PLOA 2006 e Revisão do PPA - Detalhamento por Programas e Ações

48

Programa/Ação	Unidade Responsável	PLOA 2006	Revisão do PPA - Previsão 2007 - 2009			2006 a 2009	
			2007	2008	2009		
4210	Formulação da Política Nacional de Ciência e Tecnologia	Adm. Direta	8.436.167	8.756.050	9.647.617	11.411.703	38.251.536
4475	Desenvolvimento de Estudos de Prospeção e Gestão Estratégica no Centro de Gestão de Estudos Estratégicos - OS	Adm. Direta	5.100.000	5.293.382	5.832.370	6.898.830	23.124.582
4323	Funcionamento da Comissão Técnica Nacional de Biossegurança - CTNBio	Adm. Direta	1.000.000	1.037.918	1.143.602	1.352.712	4.534.232
4572	Capacitação de Servidores Públicos Federais em Processo de Qualificação e Requalificação	Adm. Direta	1.000.000	1.037.918	1.143.602	1.352.712	4.534.232
4641	Publicidade de Utilidade Pública	Adm. Direta	5.000.000	5.189.590	5.718.010	6.763.559	22.671.159
4967	Estudos para a Formulação de Políticas do Setor de Software	Adm. Direta	1.000.000	1.037.918	1.143.602	1.352.712	4.534.232
6126	Inventário Nacional de Emissões Antrópicas de Gases de Efeito Estufa - Fonte 195	Adm. Direta	3.264.959	419.578	462.301	546.834	4.693.672
6147	Cooperação Internacional em Ciência, Tecnologia e Inovação	Adm. Direta	6.506.480	6.753.193	7.440.823	8.801.392	29.501.888
6909	Operação do Mecanismo de Desenvolvimento Limpo	Adm. Direta	469.366	487.163	536.768	634.917	2.128.214
7306	Implantação de Sistema Integrado de Gestão nas Unidades de Pesquisa do MCT	Adm. Direta	1.155.000	2.282.770			3.437.770
7388	Implantação do Sistema Integrado de Gestão da Informação para Cooperação Internacional	Adm. Direta	200.000	150.000			350.000
4572	Capacitação de Servidores Públicos Federais em Processo de Qualificação e Requalificação	CNPq	261.940	271.872	299.555	354.329	1.187.697
6147	Cooperação Internacional em Ciência, Tecnologia e Inovação	CNEN	196.800	204.262	225.061	266.214	892.337
904U	Funcionamento da Comissão Interministerial de Mudança Global do Clima (não orçamentária)	Adm. Direta					
Código	Programas Padronizados		624.845.866	644.660.307	674.065.153	717.888.346	2.661.459.673
0750	Apoio Administrativo		439.256.028	453.450.087	476.622.591	513.359.367	1.882.688.073
0110	Contribuição à Previdência Privada	Adm. Direta	12.173	12.538	12.914	13.302	50.927
09HB	Contribuição da União, de suas Autarquias e Fundações para o Custeio do Regime de Previdência	Adm. Direta	43.894.728	45.211.570	46.567.917	47.964.954	183.639.169
2000	Administração da Unidade	Adm. Direta	304.321.960	313.262.611	328.860.556	353.264.745	1.299.709.871

em R\$ 1,00

PLOA 2006 e Revisão do PPA - Detalhamento por Programas e Ações

em R\$ 1,00

Programa/Ação	Unidade Responsável	PLOA 2006	Revisão do PPA - Previsão 2007 - 2009		2006 a 2009	
			2007	2008		
2004 Assistência Médica e Odontológica aos Servidores, Empregados e seus Dependentes	Adm. Direta	7.654.290	7.944.629	8.753.575	10.354.184	34.706.678
2010 Assistência Pré-Escolar aos Dependentes dos Servidores e Empregados	Adm. Direta	514.080	897.246	988.606	1.169.375	3.569.307
2011 Auxílio-Transporte aos Servidores e Empregados	Adm. Direta	2.085.065	2.164.126	2.384.484	2.820.492	9.454.168
2012 Auxílio-Alimentação aos Servidores e Empregados	Adm. Direta	6.716.088	7.461.040	8.220.746	9.723.926	32.121.800
09HB Contribuição da União, de suas Autarquias e Fundações para o Custeio do Regime de Previdência	CNPq	7.956.543	8.195.239	8.441.096	8.694.329	33.287.208
2000 Administração da Unidade	CNPq	62.555.461	63.722.098	67.347.460	73.386.292	267.011.311
2004 Assistência Médica e Odontológica aos Servidores, Empregados e seus Dependentes	CNPq	1.977.696	2.177.492	2.399.211	2.837.911	9.392.309
2010 Assistência Pré-Escolar aos Dependentes dos Servidores e Empregados	CNPq	84.456	112.095	123.509	146.093	466.153
2011 Auxílio-Transporte aos Servidores e Empregados	CNPq	227.664	402.842	443.860	525.021	1.599.388
2012 Auxílio-Alimentação aos Servidores e Empregados	CNPq	1.255.824	1.886.561	2.078.657	2.458.743	7.679.785
0681 Gestão da Participação em Organismos Internacionais		6.654.052	6.906.360	7.609.587	9.001.015	30.171.014
0145 Contribuição à Organização dos Estados Americanos - OEA	Adm. Direta	400.000	415.167	457.441	541.085	1.813.693
0153 Contribuição à Organização das Nações Unidas para a Educação, a Ciência e a Cultura - UNESCO	Adm. Direta	120.000	124.550	137.232	162.325	544.108
0188 Contribuição ao Centro Internacional de Engenharia Genética e Biotecnologia - CIEGB	Adm. Direta	1.000.000	1.037.918	1.143.602	1.352.712	4.534.232
0189 Contribuição à Faculdade Latino-Americana de Ciências Sociais - FLACSO	Adm. Direta	400.000	415.167	457.441	541.085	1.813.693
0190 Contribuição ao United Nations Framework Convention on Climate Change - UNFCCC	Adm. Direta	1.928.216	2.001.330	2.205.112	2.608.321	8.742.978
0191 Contribuição à Rede de Informação Tecnológica Latino-Americana - RITLA	Adm. Direta	145.304	150.814	166.170	196.554	658.842
0193 Contribuição à Academia de Ciência do Terceiro Mundo	Adm. Direta	200.000	207.584	228.720	270.542	906.846

PLOA 2006 e Revisão do PPA - Detalhamento por Programas e Ações

em R\$ 1,00

	Programa/Ação	Unidade Responsável	PLOA 2006	Revisão do PPA - Previsão 2007 - 2009			2006 a 2009
				2007	2008	2009	
0194	Contribuição ao Instituto Interamericano para Pesquisa em Mudanças Globais	Adm. Direta	340.000	352.892	388.825	459.922	1.541.639
0196	Contribuição ao Centro Latino-Americano de Física - CLAF	Adm. Direta	240.000	249.100	274.464	324.651	1.088.216
0855	Contribuição ao Centro Regional de Sismologia para a América do Sul - CERESIS	Adm. Direta	20.000	20.758	22.872	27.054	90.685
0489	Contribuição a International Astronautical Federation - IAF	AEB	6.500	6.746	7.433	8.793	29.473
0113	Contribuição a International Atomic Energy Agency	CNEN	1.400.000	1.453.085	1.601.043	1.893.797	6.347.924
0201	Contribuição a International Foundation for Science - IFS	CNPq	5.032	5.223	5.755	6.807	22.816
0206	Contribuição ao Committee on Data for Science and Technology - CODATA	CNPq	40.000	41.517	45.744	54.108	181.369
0208	Contribuição ao International Council Scientific Unions - ICSU	CNPq	190.000	197.204	217.284	257.015	861.504
0211	Contribuição ao Scientific Committee on Antarctic Research - SCAR	CNPq	35.000	36.327	40.026	47.345	158.698
0212	Contribuição ao Scientific Committee on Oceanic Research - SCOR	CNPq	8.000	8.303	9.149	10.822	36.274
0213	Contribuição ao Technological Information Pilot System - TIPS	CNPq	156.000	161.915	178.402	211.023	707.340
0395	Contribuição à Rede Latino Americana de Ciências Biológicas - RELAB	CNPq	20.000	20.758	22.872	27.054	90.685
0089	Previdência de Inativos e Pensionistas da União		178.935.786	184.303.860	189.832.975	195.527.965	748.600.586
0181	Pagamento de Aposentadorias e Pensões - Servidores Civis	Adm. Direta	85.543.715	88.110.026	90.753.327	93.475.927	357.882.996
0181	Pagamento de Aposentadorias e Pensões - Servidores Civis	CNPq	28.900.009	29.767.009	30.660.020	31.579.820	120.906.858
0181	Pagamento de Aposentadorias e Pensões - Servidores Civis	CNEN	64.387.671	66.319.301	68.308.880	70.358.147	269.373.999
0181	Pagamento de Aposentadorias e Pensões - Servidores Civis	AEB	104.391	107.523	110.748	114.071	436.733

PLOA 2006 e Revisão do PPA - Detalhamento por Programas e Ações

em R\$ 1,00

Código	Programa/Ação	Unidade Responsável	PLOA 2006	Revisão do PPA - Previsão			2006 a 2009
				2007	2008	2009	
	Ações Multissetoriais		7.474.800	8.306.557	3.973.788	4.700.403	24.455.548
0812	Competitividade das Cadeias Produtivas		49.000	50.858	56.036	66.283	222.177
4171	Fomento a Projetos de Desenvolvimento do Design Nacional	CNPq	49.000	50.858	56.036	66.283	222.177
0503	Prevenção e Combate ao Desmatamento, Queimadas e Incêndios Florestais		1.200.000	1.245.502	1.372.322	1.623.254	5.441.078
2063	Monitoramento de Queimadas e Prevenção de Incêndios Florestais	Adm. Direta	1.200.000	1.245.502	1.372.322	1.623.254	5.441.078
0472	Proantar		379.000	393.371	433.425	512.678	1.718.474
4130	Fomento à Pesquisa na Antártica	CNPq	379.000	393.371	433.425	512.678	1.718.474
1015	Arranjos Produtivos Locais		-	-	-	-	-
09HH	Apoio à pesquisa e inovação em arranjos produtivos locais.	Adm. Direta	-	-	-	-	-
1008	Inclusão Digital		5.696.800	6.461.139	1.940.464	2.295.281	16.393.684
11HB	Implantação de Centros de Inclusão Digital em Setores de Impacto Social	Adm. Direta	4.000.000	4.700.000			8.700.000
6492	Fomento à Elaboração e Implantação de Projetos de Inclusão Digital	Adm. Direta	1.696.800	1.761.139	1.940.464	2.295.281	7.693.684
1145	Comunidades Tradicionais		150.000	155.688	171.540	202.907	680.135
2B50	Fomento à Difusão de Tecnologias Sociais para Comunidades Tradicionais	Adm. Direta	150.000	155.688	171.540	202.907	680.135



1

[Faint, illegible handwriting on lined paper]

PLANO PLURIANUAL
FUNDOS SETORIAIS
DETALHAMENTO POR PROGRAMAS E AÇÕES



Blank lined paper with horizontal ruling lines.



Eixo Estruturante: Consolidação, Expansão e Integração do Sistema Nacional de C, T&I									
Iniciativa	Programa(PPA)		Ação(PPA)		Unidade Responsável	PLOA 2006			Total
	Cód.	Título	Cód.	Título		2007	2008	2009	
TOTAL					790.476.000	825.686.417	909.229.137	1.074.529.676	3.599.921.230
0461 Promoção da Pesquisa e do Desenvolvimento Científico e Tecnológico					176.475.359	183.529.297	202.216.801	239.192.547	801.414.004
2095	Fomento a Projetos de Implantação e Recuperação da Infra-Estrutura de Pesquisa das Instituições Públicas		CT - Infra-Estrutura		176.475.359	183.529.297	202.216.801	239.192.547	801.414.004
0464 Nacional de Atividades Espaciais - PNAE					1.509.108	1.951.286	2.149.972	2.543.098	8.153.464
2207	Capacitação de Recursos Humanos para o Setor Espacial		CT - Espacial		301.822	217.963	240.156	284.069	1.044.011
2357	Fomento a Projetos Institucionais para Pesquisa do Setor Espacial		CT - Espacial		1.207.286	1.733.323	1.909.815	2.259.029	7.109.453
1122 CT&I para a Natureza e Clima					40.000.000	41.516.720	45.744.077	54.108.473	181.369.270
2209	Capacitação de Recursos Humanos em Pesquisa e Desenvolvimento para o Setor de Recursos Hídricos		CT - Recursos Hídricos		9.100.000	9.445.054	10.406.778	12.309.678	41.261.509
2223	Fomento a Projetos Institucionais para Pesquisa do Setor de Recursos Hídricos		CT - Recursos Hídricos		30.900.000	32.071.666	35.337.299	41.798.795	140.107.761
1388 CT&I para a Política Industrial, Tecnológica e de Comércio Exterior (PITCE)					572.491.533	598.689.114	659.118.288	778.685.557	2.608.984.492
0741	Equalização de Taxa de Juros em Financiamento à Inovação Tecnológica		CT - Verde Amarelo		67.000.000	64.350.916	70.903.319	83.868.133	286.122.368
0743	Subvenção Ec.à Emp.que Exec.Prog.Des.Tecn.Indust.(PDTI) ou Prog.de Des.Tecn.Agrup.(PDTA)		CT - Verde Amarelo		3.500.000	2.594.795	2.859.005	3.381.780	12.335.579
0745	Estímulo às Empresas de Base Tecnológica Mediante Participação no Capital		CT - Verde Amarelo		27.900.000	26.882.076	29.619.290	35.035.236	119.436.602
0748	Incentivo ao Investimento em Ciência e Tecnologia pela Implementação de Instrumentos de Garantia de Liquidez		CT - Verde Amarelo		2.000.000	2.075.836	2.287.204	2.705.424	9.068.463
2097	Fortalecimento de Competência Técnico-Científica para Inovação		CT - Verde Amarelo		15.000.000	15.568.770	17.154.029	20.290.677	68.013.476
2113	Fomento à Pesquisa e à Inovação Tecnológica		CT - Verde Amarelo		90.383.610	106.905.554	117.790.998	139.329.318	454.409.480
2067	Capacitação de Recursos Humanos em Pesquisa e Desenvolvimento para o Setor Aeronáutico		CT - Aeronáutico		2.600.000	2.698.587	2.973.365	3.517.051	11.789.003

Eixo Estruturante: Consolidação, Expansão e Integração do Sistema Nacional de C, T&I									
Iniciativa	Programa(PPA)		Ação(PPA)		Unidade Responsável	Revisão do PPA - Previsão 2007 - 2009			Total
	Cód.	Título	Cód.	Título		2007	2008	2009	
4053	Fomento a Projetos Institucionais para Pesquisa no Setor Aeronáutico		CT - Aeronáutico		14.100.000	14.634.644	16.124.787	19.073.237	63.932.668
2093	Capacitação de Recursos Humanos em Pesquisa e Desenvolvimento para o Setor do Agronegócio		CT - Agronegócio		8.400.000	6.227.508	6.861.612	8.116.271	29.605.390
4043	Fomento a Projetos Institucionais para Pesquisa no Setor do Agronegócio		CT - Agronegócio		33.600.000	37.167.253	40.420.586	46.857.743	158.045.582
2199	Capacitação de Recursos Humanos em Pesquisa e Desenvolvimento para o Setor de Tecnologia da Informação		CT - Tecnologia da Informação		4.000.000	4.151.672	4.574.408	5.410.847	18.136.927
4185	Fomento a Projetos Institucionais para Pesquisa no Setor de Tecnologia da Informação		CT - Tecnologia da Informação		26.175.803	27.168.337	29.934.699	35.408.318	118.687.157
2115	Capacitação de Recursos Humanos em Pesquisa e Desenvolvimento para o Setor Mineral		CT - Mineral		1.300.000	1.349.293	1.486.683	1.758.525	5.894.501
2119	Fomento a Projetos Institucionais para Pesquisa no Setor Mineral		CT - Mineral		5.200.000	5.397.174	5.946.730	7.034.101	23.578.005
2187	Capacitação de Recursos Humanos em Pesquisa e Desenvolvimento para o Setor de Energia Elétrica		CT - Energia		15.000.000	15.568.770	17.154.029	20.290.677	68.013.476
2189	Fomento a Projetos Institucionais para Pesquisa no Setor de Energia Elétrica		CT - Energia		64.000.000	66.426.752	73.190.523	86.573.557	290.190.832
2191	Fomento a Projetos Institucionais para Pesquisa no Setor de Transportes Terrestres e Hidroviários		CT - Transporte Terrestres		260.000	269.578	297.028	351.340	1.177.946
2193	Capacitação de Recursos Humanos em Pesquisa e Desenvolvimento para o Setor de Transportes Terrestres e Hidroviários		CT - Transporte Terrestres		55.730	58.123	64.042	75.752	253.647
2995	Capacitação de Recursos Humanos em Pesquisa e Desenvolvimento para o Setor de Petróleo e Gás Natural		CT - Petróleo e Gás Natural		36.824.467	19.720.442	21.728.437	25.701.525	103.974.870
4156	Fomento a Projetos Institucionais para Pesquisa no Setor de Petróleo e Gás Natural		CT - Petróleo e Gás Natural		63.175.533	84.071.358	92.631.756	109.569.658	349.448.305
2997	Fomento a Projetos Institucionais para Pesquisa no Setor de Saúde		CT - Saúde		33.916.390	37.589.643	41.417.133	48.990.339	161.913.505
4007	Capacitação de Recursos Humanos em Pesquisa e Desenvolvimento para o Setor de Saúde		CT - Saúde		8.400.000	6.227.508	6.861.612	8.116.271	29.605.390

Eixo Estruturante: Consolidação, Expansão e Integração do Sistema Nacional de C, T&I										
Iniciativa	Programa(PPA)		Ação(PPA)		Unidade Responsável	PLOA 2006	Revisão do PPA - Previsão 2007 - 2009			Total
	Cód.	Título	Cód.	Título			2007	2008	2009	
4031	Fomento a Projetos Institucionais para Pesquisa no Setor de Biotecnologia		CT - Biotecnologia		22.000.000	22.834.196	25.159.242	29.759.660	99.753.098	
4039	Capacitação de Recursos Humanos em Pesquisa e Desenvolvimento para o Setor de Biotecnologia		CT - Biotecnologia		3.000.000	3.113.754	3.430.806	4.058.135	13.602.695	
4949	Fomento a Projetos Institucionais para Pesquisa na Região Amazônica		CT - Amazônia		18.700.000	19.409.067	21.385.356	25.295.711	84.790.134	
8561	Capacitação de Recursos Humanos em Pesquisa e Desenvolvimento para o Setor de Transportes Aquaviário e Construção Naval		CT Transportes Aquaviários		1.000.000	1.037.918	1.143.602	1.352.712	4.534.232	
8563	Fomento a Projetos Institucionais para Pesquisa no Setor de Transportes Aquaviário e Construção Naval		CT Transportes Aquaviários		5.000.000	5.189.590	5.718.010	6.763.559	22.671.159	



[The page is mostly blank with very faint, illegible text or markings.]

PLANO PLURIANUAL

**AÇÕES DE OUTRAS UNIDADES
ORÇAMENTÁRIAS EXECUTADAS NO ÂMBITO
DOS PROGRAMAS DO MCT**

DETALHAMENTO POR PROGRAMAS E AÇÕES



Faint, illegible text or markings along the right edge of the page, possibly bleed-through from the reverse side.

Ações de Outras Unidades Orçamentárias Executadas no Âmbito dos Programas do MCT

em R\$ 1,00

	Programa/Ação	Unidade Responsável	PLOA 2006	Revisão do PPA - Previsão 2007 - 2009			2006 a 2009
				2007	2008	2009	
Total	Promoção da Pesquisa e do Desenvolvimento Científico e Tecnológico		194.113.383	217.049.118	253.568.602	222.376.565	887.107.668
0461	Realização de Olimpíadas em Ciências	M. da Educação	600.000	1.655.083	1.809.887	1.971.541	6.036.511
2B08	Capacitação Científico-Tecnológica para a Defesa Nacional	M. da Defesa	200.000	355.000	355.000	355.000	1.265.000
2B28	Domínio de Tecnologias para a Defesa Nacional	M. da Defesa	200.000	500.000	500.000	500.000	1.700.000
0696	Consolidação de Centros de Excelência e Núcleos de Difusão Tecnológica	M. Integração Nacional	200.000	300.000	400.000	500.000	1.400.000
0464	Nacional de Atividades Espaciais - PNAE	M. da Defesa	5.000.001	27.883.512	59.439.900	15.956.435	108.281.848
2595	Capacitação de Especialistas do Setor Espacial	M. da Defesa	181.160	187.512	216.900	249.435	835.007
4422	Funcionamento do Centro de Lançamento da Barreira do Inferno Nacional	M. da Defesa	1.195.653	1.724.000	2.099.000	2.118.000	7.136.653
4424	Funcionamento do Centro de Lançamento de Alcântara Nacional	M. da Defesa	3.623.188	5.972.000	11.244.000	13.591.000	34.430.188
7299	Construção de Terminal Portuário em Alcântara No Estado do Maranhão	M. dos Transportes	-	20.000.000	45.880.000	-	65.880.000
1122	Ciência, Natureza e Sociedade		17.883.904	21.500.000	21.500.000	21.500.000	82.383.904
2378	Levantamento e Disponibilização de Dados Hidrometeorológicos Nacionais	M. do Meio Ambiente	17.883.904	21.500.000	21.500.000	21.500.000	82.383.904
1388	CT&I para a Política Industrial, Tecnológica e de Comércio		170.629.478	166.010.523	170.818.815	182.946.589	690.405.405
2092	Desenvolvimento de Produtos e Processos no Centro de Biotecnologia da Amazônia - CBA	MDIC	10.600.008	5.600.000	4.600.000	10.600.000	31.400.008
2092	Desenvolvimento de Produtos e Processos no Centro de Biotecnologia da Amazônia - CBA	M. do Meio Ambiente	925.470	1.022.913	1.088.205	1.226.044	4.262.632
4542	Fomento a Projetos de Transformação da Biodiversidade Amazônica	M. Integração Nacional	100.000	150.000	200.000	250.000	700.000
4544	Fomento a Centros de Ensino e Pesquisa na Área de Biotecnologia e Recursos Genéticos	M. Integração Nacional	100.000	150.000	200.000	250.000	700.000
0410	Financiamento de Projetos de Pesquisa	FND/MDIC	120.000.000	125.400.000	131.043.000	136.932.935	513.375.935
0A37	Financiamento de Projetos de Desenvolvimento Tecnológico de Empresas	FINEP	38.904.000	33.687.610	33.687.610	33.687.610	139.966.830



PLANEJAMENTO ESTRATÉGICO
DETALHAMENTO POR PROGRAMAS E AÇÕES



[The page contains faint, illegible handwriting, likely bleed-through from the reverse side of the paper.]

[Faint, illegible handwriting at the bottom of the page, possibly a signature or date.]

Iniciativa/Cód.	Programa(PPA)	Título	Cód.	Atividade(PPA)	Título	Unidade Responsável	PLOA 2006			Revisão do PPA - Previsão 2007 - 2009			Total
							2007	2008	2009	2007	2008	2009	
Eixo Estruturante: Consolidação, Expansão e Integração do Sistema Nacional de C, T&I													
Relativo ao Eixo I: Política Industrial, Tecnológica e de Comércio Exterior													
Componente: Apoio à Política Industrial													
Componente: Recuperação e modernização da Infra-estrutura Institucional de Pesquisa													
1	0461	Promoção da Pesquisa e do Desenvolvimento Científico e Tecnológico	7302	Implantação do Centro de Estudos e Tecnologias Estratégicas para o Nordeste - CETENE	INT		1.550.000			3.093.041			4.643.041
1			100Q	Construção do Centro de Escalação em Tecnologia	SCUP		10.000.000			20.542.100			30.542.100
1			12EH	Eletrônica Avançada - CETTEC			1.100.000			2.409.400			3.509.400
3			12CY	Recuperação do Instituto Física das Unidades de Pesquisa			4.079.300			4.285.000		13.128.800	30.200.000
3			4123	Pesquisa e Desenvolvimento no Centro Brasileiro de Pesquisas Físicas	CBPF		2.992.000			3.105.451		4.047.314	13.566.422
3			4126	Pesquisa e Desenvolvimento em Astrofísica e Astronomia no Laboratório Nacional de Astrofísica - LNA	LNA		775.000			804.386		1.048.352	3.514.029
1			4174	Pesquisa em História e Memória do Desenvolvimento Científico e Tecnológico no Museu de Astronomia e Ciências Afins - MAST	MAST		525.000			544.907		710.174	2.380.472
1			4124	Pesquisa e Desenvolvimento em Astronomia e Astrofísica, Geofísica e Metrologia de Tempo e Freqüência	ON		974.000			1.010.932		1.317.541	4.416.341
1			4132	Pesquisa e Desenvolvimento no Instituto Brasileiro de Informação em Ciência e Tecnologia	IBICT		1.229.000			1.275.601		1.662.483	5.572.571
3			6780	Grado Integrado dos Acervos de Informação Científica e Tecnológica			2.600.000			2.698.587		3.517.051	11.789.003
1	1122	CT&I para a Natureza e Clima	4125	Pesquisa e Desenvolvimento em Ciências Sociais e Naturais do Museu Paraense Emílio Goeldi	MPEG		2.878.000			2.987.128		3.893.105	13.049.519
Componente: Capacitação de Recursos Humanos para o Desenvolvimento Tecnológico													
4	0460	Formação e Capacitação de Recursos Humanos para Pesquisa	0903	Concessão de Bolsa de Pesquisa em Desenvolvimento Tecnológico Empresarial	CNPq		29.100.000			30.203.414		39.363.914	131.946.144
Componente: Recuperação e modernização da Infra-estrutura Institucional de Pesquisa													
3	1113	Programa Nacional de Atividades Nucleares	1404	Implantação de Instalações e Laboratórios de Pesquisa nas Unidades da Comissão Nacional de Energia Nuclear - CNEN	CNEN		11.079.100			11.822.303		11.498.051	45.758.387
3			2473	Funcionamento dos Laboratórios dos Institutos da Comissão Nacional de Energia Nuclear - CNEN			2.579.100			3.000.000		1.638.317	7.217.417
Componente: Extensivismo Tecnológico (Difusão Tecnológica)													
1	0461	Promoção da Pesquisa e do Desenvolvimento Científico e Tecnológico	6190	Difusão de Conhecimentos Científicos e Tecnológicos nas Unidades de Pesquisa	SCUP		150.000			155.688		202.907	680.135
							150.000			155.688		202.907	680.135

Eixo Estruturante: Consolidação, Expansão e Integração do Sistema Nacional de C, T&I										
Iniciativa (a)	Programa (PPA)	Cód.	Título	Unidade Responsável	PLOA 2006			Revisão do PPA - Previsão 2007 - 2009		Total
					2007	2008	2009	2007	2009	
	Subeixo: Fomento à Tecnologia da Informação e Comunicação									
	Componente: Política Industrial de Software e Serviços Software Livre									
1	0473	4967	Estudos para a Formulação de Políticas do Setor de Software	SEPIN	1.000.000	1.037.918	1.037.918	1.037.918	1.352.712	4.534.232
					1.000.000	1.037.918	1.037.918	1.037.918	1.352.712	4.534.232
	Relativo ao Eixo 2: Objetivos Estratégicos Nacionais									
	Subeixo: Programa de Energia Nuclear									
	Componente: Composição da Infra-Estrutura Emergencial (Nuclear) e Segurança Nuclear									
3	1113	1407	Ampliação e Modernização dos Laboratórios de Radioproteção, Segurança e Salvaguardas Nucleares	CNIEN	300.000	315.162	315.162	315.162	2.524.266	3.139.428
					300.000	315.162	315.162	315.162	2.524.266	3.139.428
	Componente: Projeto Centro Regional de Ciências Nucleares do Nordeste (CRCN)									
3	1113	1392	Implantação do Centro Regional de Ciências Nucleares do Nordeste (CRCN-NE)	CNIEN	6.000.000	1.800.000	1.800.000	1.800.000	-	7.800.000
					6.000.000	1.800.000	1.800.000	1.800.000	-	7.800.000
	Subeixo: Cerrado									
	Componente:									
	Subeixo: Amazônia									
	Componente: Monitoramento das Florestas, dos Recursos Naturais e Florestais									
1	1122	0754	Apoio à Modernização de Acervos Biológicos (Coleções ex situ)	SEPED	1.090.000	1.449.349	1.449.349	1.449.349	1.596.926	6.331.601
					1.090.000	1.449.349	1.449.349	1.449.349	1.596.926	6.331.601
1		6255	Pesquisa e Desenvolvimento de Métodos, Modelos e Geoinformação para Gestão Ambiental - GEOMA		346.400	359.535	359.535	359.535	396.144	1.570.658
					346.400	359.535	359.535	359.535	396.144	1.570.658
	Relativo Eixo Estrut.: Consolidação e Expansão do Sistema Nacional de C, T&I									
	Subeixo: Capacitação de Recursos Humanos para Pesquisa Científica, Tecnológica e Inovação									
	Componente: Capacitação de Recursos Humanos para Pesquisa de CT&I									
4	0460	0900	Formação e Capacitação de Recursos Humanos para Pesquisa	CNPq	170.650.000	567.453.649	567.453.649	567.453.649	625.233.482	2.478.968.812
					170.650.000	567.453.649	567.453.649	567.453.649	625.233.482	2.478.968.812
4		0901	Concessão de Bolsa de Estimulo à Pesquisa		319.506.006	177.120.707	177.120.707	177.120.707	105.155.668	773.766.648
					319.506.006	177.120.707	177.120.707	177.120.707	105.155.668	773.766.648
4		0902	Concessão de Bolsa de Formação e Qualificação de Pesquisadores		56.487.000	58.628.874	58.628.874	58.628.874	64.598.642	256.125.149
					56.487.000	58.628.874	58.628.874	58.628.874	64.598.642	256.125.149

Iniciativa (4)	Programa (PPA)	Cód.	Título	Cód.	Título	Unidade Responsável	Revisão do PPA - Provisão 2007 - 2009				Total
							PLOA 2006	2007	2008	2009	
4	1388	4039	Componente: Capacitação de Recursos Humanos para Pesquisa de Tecnologia e Inovação			FNDCT	108.622.019	89.163.384	98.242.269	116.206.061	412.233.733
							3.000.000	3.113.754	3.430.806	4.058.135	13.602.695
4		2067	Capacitação de Recursos Humanos em Pesquisa e Desenvolvimento para o Setor Aeronáutico - CT - AERONÁUTICO				2.600.000	2.698.587	2.973.365	3.517.051	11.789.003
4		2093	Capacitação de Recursos Humanos em Pesquisa e Desenvolvimento para o Setor do Alгонégocio - CT - AGRONEGÓCIO				8.400.000	6.227.508	6.861.612	8.116.271	29.605.391
4		2097	Fortalecimento de Competência Técnico-Científica para Inovação (CT - Verde Amarelo)				15.000.000	15.568.770	17.154.029	20.290.677	68.013.476
4		8561	Capacitação de Recursos Humanos em Pesquisa e Desenvolvimento para o Setor de Transportes Aquaviário e Costeira Naval				1.000.000	1.037.918	1.143.602	1.352.712	4.534.232
4		2115	Capacitação de Recursos Humanos em Pesquisa e Desenvolvimento para o Setor Mineral - CT - MINERAL				1.300.000	1.349.293	1.486.683	1.758.525	5.894.501
4		6846	Fomento a Projetos de Capacitação Tecnológica e de Inovação das Empresas			SETEC	2.800.000	2.906.170	3.202.085	3.787.393	12.695.648
4	1388	2995	CT&I para a Política Industrial, Tecnológica e de Comércio Exterior			FNDCT	36.824.467	19.720.442	21.728.437	25.701.525	103.974.871
4		2187	Capacitação de Recursos Humanos em Pesquisa e Desenvolvimento para o Setor de Energia Elétrica (CT - ENERGIA)				15.000.000	15.568.770	17.154.029	20.290.677	68.013.476
4		2193	Capacitação de Recursos Humanos em Pesquisa e Desenvolvimento para o Setor de Transportes Terrestres e Hidroviários (CT - TRANSPORTES)				55.730	58.123	64.042	75.752	233.647
4		4007	Capacitação de Recursos Humanos em Pesquisa e Desenvolvimento para o Setor de Saúde (CT - SAÚDE)				8.400.000	6.227.508	6.861.612	8.116.271	29.605.391
4	1122	2209	CT&I para a Natureza e Clima				9.100.000	9.443.054	10.406.778	12.309.678	41.261.510
4	0464	2207	Nacional de Atividades Espaciais - PNAE				301.822	217.963	240.156	284.069	1.044.010
4		2395	Capacitação de Especialistas do Setor Espacial			AEB	100.000	103.792	114.360	135.271	453.423
4	1388	2199	CT&I para a Política Industrial, Tecnológica e de Comércio Exterior			FNDCT	4.000.000	4.151.672	4.574.408	5.410.847	18.136.927

Eixo Estruturante: Consolidação, Expansão e Integração do Sistema Nacional de C, T&I											
Iniciativa (4)	Programa (PPA)	Cód.	Título	Cód.	Unidade Responsável	PLOA 2006	Revisão do PPA - Previsão 2007 - 2009			Total	
							2007	2008	2009		
4	1113	Nacional de Atividades Nucleares	Formação Especializada em Ciência e Tecnologia na Área Nuclear	2B32	CNEN	490.000	508.560	560.365	662.829	2.221.774	
4			Capacitação de Profissionais para as Indústrias Nucleares e Pesquisa	2485	NUCLEP	250.000	259.480	285.900	338.178	1.133.558	
Subeixo: Gestão Política e Administração dos Programas de Ciência e Tecnologia							109.731.268	111.645.792	123.060.176	145.372.286	489.809.522
Componente: Gestão e Administração dos Programas							94.040.101	94.275.672	106.436.587	125.709.041	470.461.401
4	0460	Formação e Capacitação de Recursos Humanos para Pesquisa	Gestão e Administração do Programa	2272	CNPq	10.155.759	10.540.845	11.614.146	13.737.815	46.048.565	
1	0461	Promoção da Pesquisa e do Desenvolvimento Científico e Tecnológico	Gestão e Administração do Programa	2272	SCUP	349.600	362.856	399.803	472.908	1.585.167	
1	0471	CT&I para Inclusão e Desenvolvimento Social	Gestão e Administração do Programa	2272	SEGIS	1.938.100	2.023.316	2.228.130	2.635.904	8.835.450	
1	1122	CT&I para a Natureza e Clima	Gestão Administrativa do Programa	2272	SEPED	1.300.000	1.432.327	1.578.171	1.866.742	6.237.240	
3	0464	Nacional de Atividades Especiais - PNAE	Gestão Administrativa do Programa	2272	AEB	5.945.048	6.170.472	6.798.768	8.041.937	26.956.225	
1	1388	CT&I para a Política Industrial, Tecnológica e de Comércio Exterior	Gestão e Administração do Programa	2272	SEPIN	3.300.000	3.425.130	3.773.886	4.463.949	14.962.965	
2			Gestão e Administração do Programa	2272	SETEC	1.900.000	1.972.044	2.172.844	2.570.152	8.615.040	
3			Gestão e Administração do Programa	2272	SEPPD	949.000	984.984	1.085.278	1.283.724	4.302.986	
3	1113	Nacional de Atividades Nucleares	Gestão e Administração do Programa	2272	CNEN	22.338.540	22.335.995	24.610.313	29.110.358	98.375.206	
3			Gestão e Administração do Programa	2272	INB	28.237.996	28.494.854	31.396.286	37.137.600	125.266.296	
3			Gestão e Administração do Programa	2272	NUCLEP	12.937.200	11.738.853	12.934.138	15.299.171	52.909.362	
1	0473	Gestão da Política de Ciência, Tecnologia e Inovação	Gestão e Administração do Programa	2272	SIEXEC	4.618.858	4.793.996	7.844.824	9.089.221	26.346.899	

Início Inv.(d)	Programa(PPA) Título	Cód.	Ator(PPA) Título	Unidade Responsável	PLOA 2006			Total
					2007	2008	2009	
1	0473		Gestão Política de Ciência e Tecnologia	SCUP	17.370.120	16.623.589	19.663.245	69.348.121
1		7306	Implantação de Sistema Integrado de Gestão nas Unidades de Pesquisa do MCT	SCUP	1.155.000	2.382.770		3.437.770
1		4523	Funcionamento da Comissão Técnica Nacional de Biotecnologia - CTNBio	CTNBio	1.000.000	1.143.602	1.352.712	4.534.232
1		4210	Formulação da Política Nacional de Ciência e Tecnologia	SPOA	8.436.167	9.647.617	11.411.703	38.251.537
1		4475	Desenvolvimento de Estudos de Prospeção e Gestão Estratégica no Centro de Gestão de Estudos Estratégicos - OS	CGEE	5.100.000	5.293.382	6.898.830	23.124.582
Subeixo: Apoio à Infra-Estrutura Institucional de Pesquisa					408.594.460	446.443.245	490.242.621	1.762.228.986
Componente: Recuperação e modernização da Infra-estrutura Institucional de Pesquisa					388.815.429	416.345.093	456.560.096	1.643.015.078
1	0461	4122	Pesquisa e Desenvolvimento na Associação Instituto de Matemática Pura e Aplicada - IMPA - OS	IMPA	8.500.000	8.822.303	11.498.051	38.540.970
1		4665	Fomento a Núcleos de Excelência - PRONEX	CNPq	30.022.500	34.333.789	40.611.791	136.128.973
1		1249	Implantação de Institutos de Pesquisa de Próbio		30.079.400	27.382.626	30.000.000	87.462.026
1		4158	Fomento à Pesquisa Fundamental		54.571.600	56.640.846	62.408.187	247.440.282
1		6995	Fomento a Projetos de Consolidação da Capacidade Científica e Tecnológica	SIEXC	3.000.000	3.113.754	3.430.886	13.602.696
1		4213	Fomento à Publicação de Revistas Científicas e Tecnológicas Nacionais	CNPq	2.500.000	2.594.795	3.381.780	11.335.580
1		4208	Sistema Integrado de Informações em Ciência e Tecnologia (Plataforma Lattes)		836.000	867.699	1.130.867	3.790.617
1		4947	Fomento a Projetos Institucionais de Ciência e Tecnologia	FNUCT	23.300.000	24.183.489	31.518.185	105.647.599
3	0461	6228	Funcionamento do Laboratório de Plasma para Fusão Termonuclear Controlada	INPE	250.000	259.480	338.178	1.135.558
3		1275	Implantação do Centro Regional Sul de Pesquisas Espaciais - No Estado do RS		750.000	2.748.000		3.498.000
3		4661	Desenvolvimento de Novas Linhas de Pesquisa nas Unidades Científicas e Tecnológicas	SCUP	6.645.400	6.897.380	7.599.692	30.131.783
1	0461	1081/02	Construção e Implantação de Centro Astronômico com Planetário - Campo Grande - MS	FNUCT				-
1		2095	Fomento a Projetos de Implantação e Recuperação da Infra-Estrutura de Pesquisa das Instituições Públicas CT - INFR		176.475.359	183.529.297	239.192.547	801.414.004
1	1388	2291	CT&I para a Política Industrial, Tecnológica e de Comércio Exterior	ON	1.006.000	1.044.146	1.150.464	4.561.438

Eixo Estruturante: Consolidação, Expansão e Integração do Sistema Nacional de C, T&I										
Iniciativa	Programa(PPA)	Cód. Título	Cód. Título	Unidade Responsável	PLOA 2006			Revisão do PPA - Previsão 2007 - 2009		Total
					2007	2008	2009	2007	2008	
1	1122	CT&I para a Natureza e Clima	4415	Fomento à Pesquisa e ao Desenvolvimento em Ciência e Tecnologia do Mar	CNPq	830.000	830.334	914.882	1.082.169	3.627.385
1			7316	Implantação de Sistema de Informações Hidrometeorológicas e Ambientais para Prevenção e Mitigação de Desastres Ambientais	INPE	450.000	150.000	150.000		750.000
3	0461	Promoção da Pesquisa e do Desenvolvimento Científico e Tecnológico	2061	Funcionamento do Centro Regional de Educação em Ciência e Tecnologia Espaciais para a América Latina e Caribe		350.000	363.271	400.261	473.449	1.586.981
3			6237	Desenvolvimento de Pesquisa nas Unidades Regionais do Instituto Nacional de Pesquisas Espaciais		4.600.000	4.774.423	5.260.569	6.222.474	20.857.466
3	0464	Nacional de Atividades Nucleares	2253	Funcionamento da Infra-estrutura de Apoio a Satélites	AEB	5.810.001	6.030.305	6.644.328	7.859.257	26.343.891
1	1122	CT&I para a Natureza e Clima	7682	Implantação da Rede de Meteorologia e Clima	SEPED	1.512.300	1.000.000	1.071.429	1.116.938	4.700.667
1			3662	Desenvolvimento da Meteorologia		13.000.000	8.000.000			21.000.000
1			7320	Construção da Terceira Fase do Projeto do Centro de Pesquisas Tecnológicas e Estudos Climáticos - CPTEC Tropical e Sul	INPE	50.000	1.000.000	1.100.000	1.200.000	3.350.000
1			4944	Pesquisa em Clima e Oceanografia sobre o Atlântico Tropical e Sul		50.000	518.959	571.801	676.356	2.267.116
1			4184	Pesquisa, Desenvolvimento e Operações em Previsão de Tempo e Estados Climáticos (CPTEC)		10.906.900	11.320.468	12.473.152	14.753.893	49.454.413
1	0473	Gestão da Política de Ciência, Tecnologia e Inovação	4641	Publicidade de Utilidade Pública	ASCON	5.000.000	5.189.590	5.718.010	6.763.559	22.671.159
1	0472	Proanar	4130	Fomento à Pesquisa na Antártica	CNPq	379.000	393.371	433.425	512.678	1.718.474
3	0461	Promoção da Pesquisa e do Desenvolvimento Científico e Tecnológico	0803	Participação Brasileira na Utilização de Telescópios Internacionais	LNA	3.700.000	3.840.297	4.231.327	5.005.034	16.776.658
Componente: Gestão da Lei de Informática; Tecnologia da Informação para Inclusão Digital; Computação em Rede; Adensamento da Cadeia Produtiva de Bens de Tecnologia da Informação; Redes Convergentes; Governança da Internet; Indicadores para o Setor de Tecn						23.600.000	24.292.934	25.866.825	28.677.491	102.437.250
4	0461	Promoção da Pesquisa e do Desenvolvimento Científico e Tecnológico	4655	Operação e Desenvolvimento da Internet na Associação Rede Nacional de Ensino e Pesquisa - RNP - OS	RNP	13.000.000	13.492.934	14.866.825	17.585.254	58.945.013
1			1E14	Revitalização de Redes Internas de Comunicação de Dados de Universidades e Unidades de Pesquisa Federais - RNP Nacional						
1			4172	Serviços de Comunicação da Rede Nacional de Ensino e Pesquisa	SPOA	10.600.000	10.800.000	11.000.000	11.092.237	43.492.237
Total Eixo Estruturante						1.251.398.553	1.274.751.852	1.365.452.500	1.575.010.973	5.466.613.878

Início Ano	Programa(PPA) Título	Cód.	Atividade(PPA) Título	Unidade Responsável	Revisão do PPA - Previsão 2007 - 2009			Total
					2007	2008	2009	
Eixo Estruturante: Consolidação, Expansão e Integração do Sistema Nacional de C, T&I								
Eixo 1: Política Industrial, Tecnológica e de Comércio Exterior								
Subeixo : Apoio à Política Industrial								
Componente: Inovação para a Competitividade								
1	1383		CT&I para a Política Industrial, Tecnológica e de Comércio Exterior	FNDCT	493.264.076	587.582.724	693.812.442	2.336.983.632
		0741	Equalização de Taxa de Juros em Financiamento à Inovação Tecnológica (CT - Verde Amarelo)		393.168.143	479.573.708	566.310.893	1.874.789.570
		0748	Incentivo ao Investimento em Ciência e Tecnologia pela Implementação de Instrumentos de Garantia de Liquidez - CT VERDE AMARELO (Lei nº10.332/01)		67.000.000	70.903.319	83.868.133	286.122.368
1		2113	Fomento à Pesquisa e à Inovação Tecnológica (CT - VERDE AMARELO)		2.000.000	2.075.836	2.705.424	9.088.464
1		0743	Subvenção Econômica à Empresas que executam Programa de Desenv. Tecn. Industrial (PDTI) ou Verde Amarelo(Lei Nº10.332/01)		90.383.610	106.905.554	139.329.318	454.409.480
1			Subvenção Econômica à Empresas que executam Programa de Desenv. Tecn. Agropecuário (PDTA)-CT- Verde Amarelo(Lei Nº10.332/01)		3.500.000	2.594.795	2.859.005	12.335.580
1		0A29	Subvenção econômica de projetos de desenvolvimento tecnológico de empresas (Lei nº 10.973/2004)					-
5		4043	Fomento a Projetos Institucionais para Pesquisa no Setor do Agronegócio (CT - AGRONEGÓCIO)		33.600.000	37.167.253	46.857.743	158.045.582
1		8563	Fomento a Projetos Institucionais para Pesquisa no Setor de Transportes Aquaviário e Consagração Naval		5.000.000	5.189.590	6.763.559	22.671.159
3		4156	Fomento a Projetos Institucionais para Pesquisa no Setor de Petróleo e Gás Natural - CT - PETRO		63.175.533	84.071.338	92.631.756	349.448.305
1		4053	Fomento a Projetos Institucionais para Pesquisa no Setor Aeroespacial (CT - AERONAUTICO)		14.100.000	14.634.644	16.124.787	63.932.668
1		2191	Fomento a Projetos Institucionais para Pesquisa no Setor de Transportes Terrestres e Hidroviários (CT - TRANSPORTE)		260.000	269.578	297.028	1.177.946
1		2119	Fomento a Projetos Institucionais para Pesquisa no Setor Mineral - CT MINERAL		5.200.000	5.397.174	5.946.730	23.578.005
1		2189	Fomento a Projetos Institucionais para Pesquisa no Setor de Energia Elétrica (CT -ENERG)		64.000.000	66.426.732	73.190.523	290.190.832
3		4954	Pesquisa e Desenvolvimento Tecnológico em Conversão de Energia	INT	600.000	622.751	686.161	2.720.539
1		4163	Fomento a Projetos de Pesquisa e Desenvolvimento Tecnológico	CNPq	10.975.000	11.391.150	12.551.031	49.763.193
3	0464	4959	Desenvolvimento de Produtos e Processos Inovadores para o Setor Espacial	AEB	475.000	493.011	543.211	2.153.760
3		001W	Apoio a Projetos de Pesquisa e Desenvolvimento no Setor Espacial - PNAE		1.950.000	2.023.940	2.230.024	8.841.752
1	1122	2223	Fomento a Projetos Institucionais para Pesquisa do Setor de Recursos Hídricos - CT HIDRO	FNDCT	30.900.000	32.071.666	35.337.299	140.107.760
1	0812	4171	Fomento a Projetos de Desenvolvimento do Design Nacional	CNPq	49.000	50.858	56.036	222.177

Iniciativa(a)	Programa(PPA)	Área(PPA)		Unidade Responsável	PLOA 2006			Total
		Cód.	Título		2007	2008	2009	
Eixo Estruturante: Consolidação, Expansão e Integração do Sistema Nacional de C, T&I								
Componente: Recuperação e modernização da Infra-estrutura Institucional de Pesquisa								
1	0461	Promoção do Desenvolvimento Científico e Tecnológico	4972	Pesquisa e Desenvolvimento de Tecnologia Industrial no Instituto Nacional de Tecnologia - INT	2.883.000	28.791.846	31.723.518	37.524.226
1			4186	Pesquisa e Desenvolvimento no Centro de Pesquisa Renato Archer	2.046.000	2.123.580	2.339.810	2.767.648
1			4128	Pesquisa e Desenvolvimento no Centro de Tecnologia Mineral	980.000	1.017.160	1.120.730	1.325.658
1			4139	Pesquisa e Desenvolvimento no Laboratório Nacional de Computação Científica	2.331.000	2.419.387	2.665.736	3.153.171
3	1388	CT&I para a Política Industrial, Tecnológica e de Comércio Exterior	4192	Pesquisa, Desenvolvimento e Aplicação da Luz Síncrotron e Outros Aceleradores na Associação Brasileira de Luz Síncrotron - ABTLUS - OS	19.500.000	20.239.401	22.300.238	26.377.881
Componente: Tecnologia Industrial Básica - TIB								
3	0464	Nacional de Atividades Espaciais - PNAE	TC68	Implantação do Sistema de Metrologia, Normalização e Certificação para a Área Espacial	1.000.000	5.029.252	5.396.972	6.126.688
1	1388	CT&I para a Política Industrial, Tecnológica e de Comércio Exterior	6257	Pesquisas e Desenvolvimento para Projetos de Tecnologia Industrial Básica, Gestão Tecnológica e Serviços Tecnológicos	1.733.199	1.798.918	1.982.090	2.344.519
1			4955	Serviços de Tecnologia Industrial Básica em Pesquisa, Desenvolvimento e Engenharia no Instituto Nacional de Desenvolvimento e Engenharia - INDETEC	800.000	830.334	914.882	1.082.169
Componente: Incubadoras de Empresas e Parques Tecnológicos - PNI								
1	1388	CT&I para a Política Industrial, Tecnológica e de Comércio Exterior	0745	Estímulo às Empresas de Base Tecnológica Mediante Participação no Capital - CT-Vozde Amarelo	27.900.000	26.882.076	29.619.290	35.035.236
2	0461	Promoção da Pesquisa e do Desenvolvimento Científico e Tecnológico	10BL.02	Implantação de Parque Tecnológico - Estado do Sergipe				
Componente: Mecanismo de Desenvolvimento Limpo - MDL								
1	0473	Gestão da Política de Ciência, Tecnologia e Inovação	6909	Operação do Mecanismo de Desenvolvimento Limpo	469.366	487.163	536.768	634.917
								634.917
								2.128.214
								2.128.214

Iniciativa (Cód.)	Programa (PPA)	Título	Cód.	Atão (PPA)		Unidade Responsável	Revisão do PPA - Previsão 2007 - 2009			Total
				PLOA 2006	2007		2008	2009		
Eixo Estruturante: Consolidação, Expansão e Integração do Sistema Nacional de C. T&I										
Componente: Nanotecnologias										
3	1388	CT&I para a Política Industrial, Tecnológica e de Comércio Exterior	7391	Implantação de Laboratórios e Redes de Micro e de Nanotecnologia	15.307.580	39.920.711	12.661.859	14.977.105	82.867.255	32.864.644
3			8655	Fomento a Projetos de Pesquisa e Desenvolvimento em Micro e Nanotecnologia	1.830.000	1.899.390	2.092.792	2.475.463	8.297.645	
3			4940	Apoio a Redes e Laboratórios de Nanotecnologia	3.841.911	4.195.172	4.622.337	5.467.541	18.126.961	
3			6225	Fomento a Projetos Institucionais de Pesquisa e Desenvolvimento em Nanociência e Nanotecnologia	5.200.000	5.397.174	5.946.730	7.034.101	23.578.005	
Componente: Biotecnologia										
3	1388	CT&I para a Política Industrial, Tecnológica e de Comércio Exterior	6236	Desenvolvimento de Pesquisas na Rede Nacional de Biologia Molecular Estrutural	2.800.000	2.283.420	2.515.924	2.975.966	10.575.310	
3			0E07	Apoio a Projetos Estratégicos em Biotecnologia econômica	200.000	207.584	228.720	270.542	906.846	
3			2B36	Apoio ao desenvolvimento de bioprodutos de interesse econômico	145.788	151.316	166.723	197.209	661.036	
3			2B33	Pesquisa e Desenvolvimento em biotecnologia dos Organismos Marinhos	22.000.000	22.834.196	25.159.242	29.759.660	99.753.098	
3			4031	Fomento a Projetos Institucionais para Pesquisa no Setor de Biotecnologia (CT - BIOTECNOLOGIA)						
Subeixo: Fomento à Tecnologia da Informação e Comunicação										
Componente: Software e Serviços										
1	1388	CT&I para a Política Industrial, Tecnológica e de Comércio Exterior	4141	Serviços de Tecnologia de Informação para a Indústria	29.105.803	30.209.437	33.285.453	39.371.764	131.972.457	
1			4185	Fomento a Projetos Institucionais para Pesquisa no Setor de Tecnologia da Informação (CT - INFO)	29.105.803	30.209.437	33.285.453	39.371.764	131.972.457	
1			6830	Fomento ao Desenvolvimento e Uso de Tecnologias na Área de Telemedicina	2.000.000	2.075.836	2.287.204	2.705.424	9.068.464	
Subeixo: Semicondutores e eletrônica										
Componente: Desenvolvimento da Indústria de micro-eletrônica, com a implantação CEITEC no FNUCT										
1	1388	CT&I para a Política Industrial, Tecnológica e de Comércio Exterior	6214	Fomento à pesquisa, ao Desenvolvimento e à Inovação Tecnológica nas Áreas de Materiais, Dispositivos Avançados e Microeletrônica	8.800.000	9.133.678	10.063.697	11.903.864	39.901.239	
1			6432	Promoção do Desenvolvimento da Indústria de Projeto e Fabricação de Componentes Semicondutores	8.800.000	9.133.678	10.063.697	11.903.864	39.901.239	
Subeixo: Fármacos e Medicamentos										
Componente: Vacinas e Imunobiológicos										
1	1388	CT&I para a Política Industrial, Tecnológica e de Comércio Exterior	2997	Fomento a Projetos Institucionais para Pesquisa no Setor de Saúde (CT - SAUDE)	33.916.390	37.589.643	41.417.133	48.990.339	161.913.505	

Eixo Estruturante: Consolidação, Expansão e Integração do Sistema Nacional de C, T&I										
Iniciativa ^(a)	Cód.	Programa (PPA)	Título	Cód.	Unidade Responsável	PLOA 2006				Total
						2007	2008	2009	2007 - 2009	
Componente: Princípios Ativos										
3	1388	CT&I para a Política Industrial, Tecnológica e de Comércio Exterior	Desenvolvimento de Pesquisas da Rede Nacional de Proteoma	4942	SEPED	1.570.162	1.730.041	2.046.382	5.346.585	6.859.385
Componente: Radiofórmacos										
3	1113	Nacional de Atividades Nucleares	Produção de Substâncias Radioativas para a Área Médica	2478	CNEN	36.903.590	40.661.224	48.096.210	125.661.024	174.533.903
1			Desenvolvimento e Fornecedor de Produtos e Serviços Tecnológicos	2961		2.114.340	2.329.628	2.753.605	7.207.573	9.236.670
3			Comate de Radionuclídeos e Dosimetria	2469		934.126	1.029.242	1.217.441	3.180.814	4.080.809
Subeixo: Bens de Capital										
Componente: Metrologia, Normalização, Avaliação de Conformidade.						27.004.000	28.027.938	30.881.826	85.913.764	122.442.394
3	1113	Nacional de Atividades Nucleares	Fabricação de Equipamentos para as Indústrias Nuclear e Pesada de Alta Tecnologia	4930	NUCLEP	27.004.000	30.881.826	36.528.630	94.414.456	122.442.394
Total Eixo 1: Política Industrial, Tecnológica e de Comércio Exterior						632.095.566	708.807.304	884.722.677	2.225.625.507	2.974.606.515
Eixo 2: Objetivos Estratégicos Nacionais										
Subeixo: Programa Espacial										
Componente: Foguetes de Lançamento de Satélites - VLS						205.102.286	232.939.780	243.116.417	681.158.483	810.625.413
3	0464	Nacional de Atividades Espaciais - PNAE	Desenvolvimento de Veículos Lançadores de Satélites	6239	AEB	28.000.000	29.061.704	32.020.854	89.082.558	126.958.489
Componente: Infra-estrutura de lançamento - Centro de Lançamento de Alcântara										
3	0464	Nacional de Atividades Espaciais - PNAE	Complementação da Infra-Estrutura Geral do Centro de Lançamento de Alcântara	3704	AEB	23.750.000	22.532.060	18.358.411	64.640.471	63.290.471
3			Reconstrução da Torre Móvel de Integração do Sítio do Veículo Lançador de Satélite	10V6		1.390.000	-	-	1.390.000	1.390.000
Componente: Operação das plataformas de coleta de dados						850.000	882.230	972.062	2.704.292	3.854.097
3	0464	Nacional de Atividades Espaciais - PNAE	Operação do Sistema de Coleta de Dados	4935	AEB	850.000	882.230	972.062	2.704.292	3.854.097

Iniciativa (4)	Programa (PPA)	Cód.	Título	Unidade Responsável	Revisão do PPA - Previsão 2007 - 2009				Total
					PLOA 2006	2007	2008	2009	
Eixo Estruturante: Consolidação, Expansão e Integração do Sistema Nacional de C, T&I									
Componente: Desenvolvimento e lançamento de satélites - CBERS, SAT - Aplicações científicas e Espaciais									
3	0464	2460	Funcionamento da Infra-Estrutura de Apoio as Atividades Espaciais	AEB	135.595.000	162.372.048	171.990.850	67.423.577	537.381.575
					8.200.000	8.510.928	9.377.536	11.092.237	37.180.701
3		7378	Implantação do Sítio de Lançamento do Foguete Cyclone no Centro de Lançamento de Alcântara (Acordo Brasil-Gerânia)		8.875.000	9.323.528	9.989.494	11.154.935	39.342.957
3		4183	Pesquisa e Desenvolvimento em Tecnologias, Ciências e Aplicações Espaciais no Instituto Nacional de Pesquisas Espaciais		5.141.129	5.336.070	5.879.405	6.954.466	23.311.070
3		3463	Participação Brasileira no Desenvolvimento do Satélite Sino-Brasileiro Projeto CBERS		83.123.010	109.874.256	114.430.959		309.428.225
3		4958	Desenvolvimento do Segmento de Aplicações do Satélite Sino-Brasileiro (CBERS)		1.060.000	1.100.193	1.212.218	1.433.875	4.806.286
3		2891	Desenvolvimento de Satélites de Comunicação e Meteorologia		500.000	518.959	571.801	676.356	2.267.116
3		6240	Desenvolvimento e Lançamento de Foguetos de Sondagem		2.000.000	2.075.836	2.287.204	2.705.424	9.068.464
3	0464	6238	Desenvolvimento de Satélites de Sensoriamento Remoto com Imagiador Óptico	AIB	14.000.000	14.530.852	16.010.427	18.937.966	63.479.245
3		4034	Desenvolvimento e Lançamentos de Satélites Tecnológicos de Pequeno Porte		1.680.000	1.743.702	1.921.251	2.272.556	7.617.509
3		6254	Desenvolvimento e Lançamento de Satélites de Sensoriamento Remoto com Imagiador Radial		690.000	716.163	789.085	933.371	3.128.619
3		2462	Desenvolvimento de Satélites Científicos		3.360.000	3.487.404	3.842.502	4.545.112	15.235.018
3		4195	Recepção de Imagem e Geração de Produtos de Satélites		4.965.861	5.154.157	5.678.968	6.717.379	22.516.365
Componente: Estação Espacial Internacional									
3	0464	3488	Participação Brasileira na Estação Espacial Internacional - ISS	AIB	6.000.000	6.290.610	6.771.486	7.637.183	26.699.279
3		6260	Formação de Astronautas		5.000.000	5.252.692	5.627.884	6.284.471	22.165.047
3					1.000.000	1.037.918	1.143.602	1.352.712	4.534.232
Componente: P&D no setor espacial									
3	0464	2357	Fomento a Projetos Institucionais para Pesquisa do Setor Espacial - CT - ESPACIAL	FNICT	10.907.286	11.801.128	13.002.754	15.380.334	51.091.502
3		6704	Pesquisa e Desenvolvimento em Tecnologias Associadas a Veículos Lançadores	AIB	1.207.286	1.733.323	1.909.815	2.259.029	7.109.453
Subeixo: Programa de Energia Nuclear									
Componente: Desenvolvimento de Tecnologia Nuclear - Empresa Brasileira de Radiofármacos									
3	1113	2463	Fomento à Pesquisa e ao Desenvolvimento de Tecnologia Nuclear	SESEC	265.724.118	257.775.335	285.668.315	347.904.376	1.157.072.144
3		6833	Pesquisa e Desenvolvimento em Ciências e Tecnologias Nucleares e em Aplicações das Radiações Ionizantes	CMEN	12.224.528	12.688.058	13.979.993	16.536.264	55.428.843
					7.000.000	7.265.426	8.005.213	9.468.983	31.739.622
					5.224.528	5.422.632	5.974.780	7.067.281	23.689.221

Eixo Estruturante: Consolidação, Expansão e Integração do Sistema Nacional de C, T&I										
Iniciativa (a)	Cód.	Programa (PPA)	Título	Cód.	Atividade (PPA)	Unidade Responsável	Revisão do PPA - Previsão 2007 - 2009			Total
							2007	2008	2009	
Componente: Centro Regional de Ciências Nucleares							990.000	1.027.539	1.132.166	4.488.890
3	1113	Nacional de Atividades Nucleares	2467		Metrologia das Radiações Ionizantes	CNEN	990.000	1.027.539	1.132.166	4.488.890
Componente: Composição da infra-estrutura emergencial e Segurança Nuclear							7.616.117	8.138.552	8.606.881	34.542.218
3	1113	Nacional de Atividades Nucleares	1395		Construção e Adaptação de Abrigos Públicos e de Instalações de Saúde	SENEC	90.000	327.060	10.180.668	417.060
3			2127		Sistema de resposta a situações de emergência nuclear		630.000	643.509	838.681	2.811.223
3			6855		Proteção Física em Instalações Nucleares		85.242	85.260	94.052	372.904
3			2468		Aterramento a Emergências Radiológicas e Nucleares	CNEN	400.000	415.167	541.085	1.813.693
3			2466		Licenciamento, Inspeção e Controle de Instalações e Atividades com Materiais Nucleares e Radioativos	CNEN	4.310.000	4.473.427	5.830.188	19.542.339
3			2464		Recolhimento e Armazenamento de Resíduos Radioativos		1.513.875	1.571.278	2.047.837	6.864.260
3			2471		Subsídios e proteção de Materiais Nucleares		600.000	622.751	811.627	2.720.539
Componente: Produção de combustível nuclear							222.484.921	230.921.186	254.434.275	1.008.798.472
3	1113	Nacional de Atividades Nucleares	2482		Fabricação de Combustível Nuclear	INB	198.853.799	206.362.882	227.375.370	901.513.462
3			2489		Produção de Minerais Pesados e Oxidos de Terras Raras		23.661.122	24.558.304	27.058.905	107.285.010
Componente: Definição do ciclo completo							22.408.552	5.000.000	7.515.000	53.813.721
3	1113	Nacional de Atividades Nucleares	1393		Implantação de Unidade de Enriquecimento de Urânio	INB	22.408.552	5.000.000	7.515.000	53.813.721
Subeixo: Cooperação Internacional							8.240.030	8.702.475	9.423.314	37.512.205
Componente: Cooperação Tecnológica Bilateral: Inserviço Internacional - Foros Multilaterais;							8.240.030	8.702.475	9.423.314	37.512.205
1	0473	Cooperação de Ciência e Tecnologia e Inovação	6147		Cooperação Internacional em Ciência, Tecnologia e Inovação	ASSIN	6.506.480	6.753.193	7.440.823	29.501.888
1			7388		Implantação do Sistema Integrado de Gestão da Informação para Cooperação Internacional		200.000	150.000	350.000	
1			6147		Cooperação Internacional em Ciência, Tecnologia e Inovação	CNEN	196.800	204.262	225.061	892.337
1			2495		Controle de Bens Sensíveis	CGBE	500.000	518.950	571.801	2.267.116
1			6126		Inventário Nacional de Emissões Antropóicas de Gases de Efeito Estufa	SEPED	404.250	419.578	462.301	1.832.963
1	1122	CT&I para a Natureza e Clima	6751		Pesquisa e Desenvolvimento sobre Mudança Global do Clima		492.500	656.483	723.328	2.667.901
Subeixo: Amazônia							40.648.516	42.189.838	46.485.720	184.309.791
Componente: Implantação do Centro Brasileiro de Biotecnologia da Amazônia - CBA							1.900.000	1.972.044	2.172.844	8.615.040
3	1388	Política Industrial, Tecnológica e de Comércio Exterior	2092		Desenvolvimento de Produtos e Processos do Centro de Biotecnologia da Amazônia - CBA	SCUP	1.900.000	1.972.044	2.172.844	8.615.040

Iniciativa (Cód.)	Programa (PPA) Título	Cód.	Título	Unidade Responsável	Revisão do PPA - Previsão 2007 - 2009				Total
					PLOA 2006	2007	2008	2009	
Eixo Estruturante: Consolidação, Expansão e Integração do Sistema Nacional de C, T&I									
1	1122	6258	Monitoramento das florestas, dos recursos naturais e florestais	SEFED	6.432.516	6.676.425	7.356.236	8.701.340	29.166.517
Componente: Monitoramento das florestas, dos recursos naturais e florestais									
1		0756	Investimentos em Projetos Científicos e Tecnológicos do Programa-Piloto para Proteção das Florestas Tropicais - Fonte 195		760.000	788.818	869.137	1.028.061	3.446.016
1		6717	Abastecimento de Inventários de Biotas		1.270.000	1.318.156	1.452.374	1.712.944	5.753.474
1		6739	Desenvolvimento de Pesquisas Estratégicas para os Biomas Brasileiros		180.000	186.825	205.848	243.888	816.161
1		0909	Desenvolvimento de ações estratégicas em biodiversidade		120.000	124.550	137.232	162.725	544.107
1		4157	Apoio à Pesquisa e Desenvolvimento em Áreas Temáticas da Biodiversidade	CNPq	902.516	936.738	1.032.119	1.220.844	4.092.217
1	0503	2063	Fomento à Pesquisa e ao Desenvolvimento sobre a Composição e a Dinâmica dos Ecossistemas Brasileiros		2.000.000	2.075.836	2.287.204	2.705.424	9.068.464
1			Monitoramento de Queimadas e Prevenção de Incêndios Florestais	INPE	1.200.000	1.245.502	1.372.322	1.623.254	5.441.078
Componente: Integração e ocupação via C&T									
1	1122	4176	Monitoramento Ambiental da Amazônia	INPE	26.316.000	27.313.851	30.095.028	35.597.964	119.322.843
1		4179	Desenvolvimento de Pesquisas sobre os Ecossistemas Amazônicos no Instituto Nacional de Pesquisas da Amazônia - INPA	INPA	1.450.000	1.504.981	1.658.223	1.961.432	6.574.636
1	1388	4049	Fomento a Projetos Institucionais para Pesquisa na Região Amazônica - CT-AMAZ.	FNUCT	3.735.000	3.876.624	4.271.353	5.052.379	16.935.356
1	1122	4135	Desenvolvimento de Pesquisas sobre o Clima e os Ciclos Biogeoquímicos dos Ecossistemas Amazônicos (LBA)	INPA	18.700.000	19.409.067	21.385.356	25.295.711	84.790.134
Componente: Consolidação dos projetos do MCT na região									
1	1122	4188	Desenvolvimento de Pesquisas sobre o Clima e os Ciclos Biogeoquímicos dos Ecossistemas Amazônicos (LBA)	INPA	2.431.000	2.523.179	2.780.096	3.288.442	11.022.717
Subeixo: Pantanal									
1	1122	4188	Pesquisa e Desenvolvimento em Florestas Alagadas da Amazônia no Instituto de Desenvolvimento Sustentável Mamirauá - IDS	IDS	6.000.000	6.227.508	6.861.612	8.116.271	27.205.391
Componente: Pantanal									
1	1122	4951	Desenvolvimento de Pesquisas sobre os Ecossistemas do Pantanal	SEFED	980.000	1.017.160	1.120.730	1.325.658	4.443.548
Total Eixo 2: Objetivos Estratégicos Nacionais									
					520.694.950	542.624.578	585.814.496	544.829.077	2.193.963.101

Eixo Estruturante: Consolidação, Expansão e Integração do Sistema Nacional de C, T&I									
Iniciativa (a)	Programa (PPA)	Cód.	Título	Unidade Responsável	Revisão do PPA - Previsão 2007 - 2009			Total	
					2007	2008	2009		
Eixo 3: CT&I para a Inclusão e Desenvolvimento Social									
Subeixo: Centros Vocacionais Tecnológicos					19.000.000	19.720.442	21.728.437	25.701.525	86.150.404
Componente: Implantação de 100 CVTs em 2004					19.000.000	19.720.442	21.728.437	25.701.525	86.150.404
2	0471	001F	CT&I para Inclusão e Desenvolvimento Social	SECTIS	6.000.000	6.227.508	6.861.612	8.116.271	27.205.391
3		0862	Apoio a Pesquisa e Inovação para o Desenvolvimento Social	FNDCT	11.000.000	11.417.098	12.579.621	14.879.830	49.876.349
3		6702	Difusão e Popularização de Ciência e Tecnologia para Inclusão Social		2.000.000	2.075.836	2.287.204	2.708.424	9.068.464
Subeixo: Difusão e popularização da Ciência					20.055.000	20.815.446	22.934.936	27.128.636	90.934.018
Componente: Eventos de Popularização da Ciência e Difusão Científica e Tecnológica					20.055.000	20.815.446	22.934.936	27.128.636	90.934.018
1	0461	4148	Promoção da Pesquisa e do Desenvolvimento Comunitários Tradicionais	FNDCT	8.500.000	8.822.303	9.720.616	11.498.051	38.540.970
5	1145	2B08	Realização de Olimpíadas em Ciências	SFOA	1.000.000	5.189.590	5.718.010	6.763.539	18.671.159
1		2B50	Fomento à difusão de tecnologias sociais para Comunidades Tradicionais	SECTIS	150.000	155.688	171.540	202.907	680.135
4	0471	0760	Apoio ao Ensino de Ciências em Escolas Públicas e Espaços Não-Formais de Educação		200.000	207.584	228.720	270.542	906.846
1		6702	Difusão e Popularização de Ciência e Tecnologia para Inclusão Social		10.000.000	6.227.508	6.861.612	8.116.271	31.205.391
1		4945	Espaços Não-Formais de Educação	MAST	205.000	212.773	234.438	277.306	929.517
Subeixo: Inclusão Digital					1.696.800	1.761.139	1.940.464	2.295.281	7.693.684
Componente:					1.696.800	1.761.139	1.940.464	2.295.281	7.693.684
4	1008	6492	Fomento à Elaboração e Implantação de Projetos de Inclusão Digital	SECTIS	1.696.800	1.761.139	1.940.464	2.295.281	7.693.684
4		1F13	Espaços Comunitários de Inclusão Digital						-
Subeixo: Nordeste e Semi-Árido					3.000.000	4.176.921	-	-	7.176.921
Componente: Implantação do Instituto Nacional do Semi-Árido					3.000.000	4.176.921	-	-	7.176.921
5	0461	1257	Promoção da Pesquisa e do Desenvolvimento Científico e Tecnológico	INSA	3.000.000	4.176.921			7.176.921
Subeixo: Tecnologias Apropriadas/Tecnologias Sociais					22.397.300	25.489.517	20.867.648	24.683.339	93.437.804

Iniciativa (a)	Cód.	Programa (PPA)	Título	Cód.	Atividade (PPA)	Unidade Responsável	PLOA 2006			Total
							2007	2008	2009	
5	0461	Componente: Arranjos Produtivos Locais - APLs	Promoção da Pesquisa e do Desenvolvimento Científico e Tecnológico	6256	Fomento ao Desenvolvimento de Estudos e Pesquisa da Dinâmica de Inovação e Desenvolvimento Regional	FNDCT	22.397.300	20.867.648	24.683.339	93.437.804
5	0471	Inclusão e Desenvolvimento Social	CT&I para Inclusão e Desenvolvimento Social	0862	Apoio à Pesquisa e Inovação para o Desenvolvimento Social	SECT	11.947.300	13.662.955	16.161.234	54.171.827
5	1388	Política Industrial, Tecnológica e de Comércio Exterior	CT&I para a Política Industrial, Tecnológica e de Comércio Exterior	0752	Apoio à Pesquisa e Desenvolvimento Aplicados à Segurança Alimentar e Nutricional	SETEC	300.000	343.081	405.814	1.366.270
5	1008	Inclusão Digital	Inclusão Digital	2B41	Pesquisa e Desenvolvimento para a Economia do Hidrogênio e outras Energias Renováveis	SECT	2.000.000	2.075.836	2.287.204	9.068.464
5	0471	CT&I para Inclusão e Desenvolvimento Social	CT&I para Inclusão e Desenvolvimento Social	111B	Implantação de centros de inclusão digital em setores de impacto social	SECT	4.000.000	4.700.000		8.700.000
5				09HH	Apoio à Pesquisa e Inovação em Arranjos Produtivos Locais		4.000.000	4.151.672	4.574.408	18.136.927
5				100P	Implantação de Sistema de Informações sobre Tecnologias para o Desenvolvimento Social		150.000	1.850.316		2.000.316
Total Eixo 3: CT&I para a Inclusão e Desenvolvimento Social							66.149.100	71.963.465	79.808.781	285.392.831

(*) Vide Iniciativas com repercussão financeira-orçamentária em Contextualização.



4

RELAÇÃO DE SIGLAS

- ABTLuS - Associação Brasileira de Tecnologia Luz Síncrotron
- AEB - Agência Espacial Brasileira
- ASSIN - Assessoria de Assuntos Internacionais
- C&T - Ciência e Tecnologia
- CBA - Centro de Biotecnologia da Amazônia
- CBERS - (China-Brazil Earth Resources Satellite) Satélite Sino-Brasileiro de Recursos Terrestres
- CBPF - Centro Brasileiro de Pesquisas Físicas
- CEITEC - Centro de Excelência em Tecnologia Eletrônica Avançada
- CenPRA - Centro de Pesquisas Renato Archer
- CETEM - Centro de Tecnologia Mineral
- CETENE - Centro de Estudos e Tecnologias Estratégicas para o Nordeste
- CGEE - Centro de Gestão e Estudos Estratégicos
- CNEN - Comissão Nacional de Energia Nuclear
- CNPq - Conselho Nacional de Desenvolvimento Científico e Tecnológico
- CRCN - Centro Regional de Ciências Nucleares
- C,T&I - Ciência, Tecnologia e Inovação
- CTNBio - Comissão Técnica Nacional de Biossegurança
- CVT - Centro Vocacional Tecnológico
- FINEP - Financiadora de Estudos e Projetos
- FND - Fundo Nacional de Desenvolvimento
- FNDCT - Fundo Nacional de Desenvolvimento Científico e Tecnológico

- IBICT - Instituto Brasileiro de Informação em Ciência e Tecnologia
- IDSM - Instituto de Desenvolvimento Sustentável Mamirauá
- IMPA - Instituto de Matemática Pura e Aplicada
- INB - Indústrias Nucleares do Brasil S.A.
- INPA - Instituto Nacional de Pesquisas da Amazônia
- INPE - Instituto Nacional de Pesquisas Espaciais
- INSA – Instituto Nacional do Semi-Árido
- INT - Instituto Nacional de Tecnologia
- ISS - Estação Espacial Internacional
- LNA - Laboratório Nacional de Astrofísica
- LNCC - Laboratório Nacional de Computação Científica
- MAST - Museu de Astronomia e Ciências Afins
- MD - Ministério da Defesa
- MDIC - Ministério do Desenvolvimento, Indústria e Comércio Exterior
- MEC - Ministério da Educação
- MI - Ministério da Integração
- MMA - Ministério do Meio Ambiente
- MPEG - Museu Paraense Emílio Goeldi
- MP - Ministério do Planejamento
- MT - Ministério dos Transportes
- NUCLEP - Nuclebrás Equipamentos Pesados S.A.
- ON - Observatório Nacional
- OS - Organização Social
- PADCT- Programa de Apoio ao Desenvolvimento Científico e Tecnológico
- PD&E - Pesquisa, Desenvolvimento e Engenharia
- PROANTAR - Programa Antártico Brasileiro
- PRONEX- Programa de Apoio a Núcleos de Excelência
- PTA - Programa de Tecnologias Apropriadas
- RNP - Associação Rede Nacional de Ensino e Pesquisa
- SCUP- Subsecretaria de Coordenação das Unidades de Pesquisa
- SECIS - Secretaria de Ciência e Tecnologia para Inclusão Social
- SETEC - Secretaria de Desenvolvimento Tecnológico e Inovação
- SEPIN - Secretaria de Política de Informática

- SEPED - Secretaria de Políticas e Programas de Pesquisa e Desenvolvimento
- SEXEC - Secretaria Executiva
- SINAPAD - Sistema Nacional de Processamento de Alto Desempenho
- SPOA - Subsecretaria de Planejamento, Orçamento e Administração



CONTEXTUALIZAÇÃO

PLANEJAMENTO ESTRATÉGICO

I - Iniciativas com repercussão financeira-orçamentária:

1. Investir em ciência, tecnologia e inovação para promover a substituição competitiva de importações em áreas estratégicas.
2. Desenvolver e difundir tecnologias que contribuam para a geração de emprego.
3. Investir em ações nas fronteiras do conhecimento (nanociência, nanotecnologia, biotecnologia, tecnologias espaciais, energias alternativas, enriquecimento de urânio e produção de radioisótopos.
4. Ampliar os programas de formação e aperfeiçoamento de recursos humanos para a ciência, tecnologia e a inovação.
5. Desenvolver tecnologias para inclusão social e combate à fome.

II - Iniciativas sem repercussão financeira-orçamentária:

1. Desconcentrar, regionalizar e ampliar a cooperação com os Estados para o desenvolvimento científico, tecnológico e inovação.
2. Construir novo paradigma nas relações internacionais.

3. Fortalecer e democratizar a gestão da política de CT&I.
4. Inovar a gestão com transparência das ações.

PLANO PLURIANUAL

1. PLOA 2006 e Revisão PPA - Projetos de Lei encaminhados ao Congresso Nacional em 31 de agosto de 2005, pelas Mensagens nºs 560 e 561, respectivamente.
2. Não contempla os valores alocados nos Programas: Cumprimento de Sentenças Judiciais (0901), Serviço da Dívida Interna (0905), Serviço da Dívida Externa (0906) e Reserva de Contingência (0999).
3. Refere-se às Esferas Fiscal e de Seguridade Social.
4. Nos Programas 0464 - Nacional de Atividades Espaciais (orçamento da AEB) e 1113 - Nacional de Atividades Nucleares (orçamento da CNEN, INB e Nuclep), estão contempladas, além das ações finalísticas, inclusive os gastos com Pessoal e Encargos Sociais.
5. Conforme a alínea “d”, do inciso II, do artigo 9º da Lei Inicial do PPA 2004, os valores financeiros serão estimados para os três exercícios subsequentes ao da proposta orçamentária enviada em 31 de agosto, razão pela qual consta programação para os anos 2008 e 2009.
6. Fontes: Tabelas - Sistema Integrado de Dados Orçamentários (Sidor) e Sistema de Informações Gerenciais e de Planejamento do Plano Plurianual (SIGPlan), do Ministério do Planejamento, Orçamento e Gestão (MP).



**Assessoria de Acompanhamento e Avaliação
das Atividades Finalísticas - ASCAV**

Esta publicação pode ser acessada no endereço:
<http://www.mct.gov.br/estat/ascavpp/ploa2006/abertura.htm>