


O PLANO PLURIANUAL DO MCT
2004- 2007

REVISÃO DO PPA
Projeto de Lei nº 52/2004-CN



2005

**O PLANO PLURIANUAL DO MCT
2004- 2007**

Projeto de Lei nº 52/2004-CN

**REVISÃO DO PPA DO MCT 2004-2007
e Deslizante 2008**

2005

MINISTÉRIO DA CIÊNCIA E TECNOLOGIA

Ministro

Eduardo Henrique Accioly Campos

Secretário Executivo

Luis Manuel Rebelo Fernandes

Secretário de Ciência e Tecnologia para Inclusão Social

Rodrigo Sobral Rollemberg

Secretário de Políticas e Programas de Pesquisa e Desenvolvimento

Cylon Eudoxio Tricot Gonçalves da Silva

Secretário de Desenvolvimento Tecnológico e Inovação

Francelino Lamy de Miranda Grandó

Secretário de Política de Informática

Marcelo de Carvalho Lopes

Subsecretário de Coordenação das Unidades de Pesquisa

Avílio Antonio Franco

Subsecretário de Planejamento, Orçamento e Administração

Djalmo de Oliveira Leão

Chefe da Assessoria de Acompanhamento e Avaliação das Atividades Finalísticas

Maria do Carmo Pompeu Sidrim Marrara

Participantes da Elaboração do Projeto inicial do PPA:

Grupo de Trabalho constituído pela Portaria 149, de 08 de abril de 2003 para coordenar a elaboração de Proposta do Plano Plurianual 2004-2007 do MCT

- Wanderley de Souza – Coordenador
- Jocelino Francisco de Menezes
- Luiz Horta Barbosa
- Milton Coelho da Silva Neto
- Ricardo Gattass

Assessoria de Acompanhamento e Avaliação das Atividades Finalísticas**Equipe Técnica**

- Carlos Henrique da Silva
- Celma Irene Castanheira Carvalho
- Luis Felipe Fonte de Amaral
- Rosmari Aparecida do Amaral S. Araújo

Assessoria Técnica

- Aridney Loyelo Barcellos
- Renato Baumgratz Viotti

Coordenação Geral de Programas

- Fábio da Silva Araújo
- Gilson de Moraes Batista
- Maria do Socoro Fernandes (Coordenadora-Geral)
- Norma Sueli Gomes
- Una Dalva de Oliveira
- Valdenir Ferreira

Coordenação Geral de Indicadores

- Carlos Roberto Gonçalves
- Fábio Paceli Anselmo (Coordenador-Geral)
- Fernando Varejão Freire
- Frederico de Melo Silva
- Luiz Mário Marques Couto
- Mayra Juruá Gomes de Oliveira

SUMÁRIO

Apresentações	7
<i>Programas Finalísticos do MCT</i>	10
<i>Programas Instrumentais</i>	11
- Formação e Capacitação de Recursos Humanos para Pesquisa	11
- Promoção da Pesquisa e do Desenvolvimento Científico e Tecnológico	12
- Inovação e Competitividade	14
<i>Programas Temáticos</i>	15
- Ciência e Tecnologia para Inclusão Social	15
- Difusão e Popularização da Ciência	16
- Biotecnologia	17
- Ciência, Natureza e Sociedade	18
- Desenvolvimento da Nanociência e da Nanotecnologia	20
- Mudanças Climáticas Globais	22
- Nacional de Atividades Espaciais – PNAE	23
- Nacional de Atividades Nucleares	24
- Sociedade da Informação	26
<i>Programa Gestão de Políticas Públicas</i>	27
- Gestão da Política de Ciência e Tecnologia	27
<i>Matriz de Programas por Eixos Estratégicos</i>	28
<i>Programas Padronizados</i>	29
<i>Ações Multissetoriais</i>	30
<i>Orçamento do PPA 2004-2007 e Deslizante 2008</i>	32
<i>Distribuição dos Recursos dos Fundos Setoriais de C&T no PPA 2004-2007 e Deslizante 2008</i>	33

<i>Fundos Setoriais por Programa, PPA 2004-2007 e Deslizante 2008 (resumo)</i>	34
<i>Fundos Setoriais por Programa, PPA 2004-2007 e Deslizante 2008 (aberto)</i>	35
<i>Anexo de Tabelas</i>	39
<i>Tabela 1: Valores por Programa, PPA 2004 – 2007 e Deslizante 2008 (resumo)</i>	39
<i>Tabela 2: Valores por Programa, PPA 2004 – 2007 e Deslizante 2008 (aberto)</i>	40
<i>Tabela 3: Ações de Outros Ministérios/Programas do MCT</i>	73
<i>Relação de Siglas</i>	75
<i>Contextualização</i>	77

Apresentações

O Ministério da Ciência e Tecnologia – MCT, em consonância com as Orientações Estratégicas do Presidente da República, definiu um conjunto de Objetivos Setoriais, perpassando os seguintes *Megaobjetivos do Governo Federal*:

- Inclusão social e redução das desigualdades sociais;
- Crescimento com geração de trabalho, emprego e renda, ambientalmente sustentável e redutor das desigualdades regionais;
- Promoção e expansão da cidadania e fortalecimento da democracia.

Subordinado a esses Megaobjetivos, em consonância com o Plano Plurianual de Governo, e objetivando a máxima integração de ciência, tecnologia e inovação ao esforço de retomada do desenvolvimento do Brasil, de maneira soberana e sustentada, foi construído o Plano Estratégico do MCT, desdobrado nos seguintes objetivos principais:

- Consolidação e Expansão do Sistema Nacional de CT&I;
- Apoio à Política Industrial, Tecnológica e de Comércio Exterior (PITCE);
- Viabilização dos Objetivos Estratégicos Nacionais;
- Promoção da Inclusão e do Desenvolvimento Social via CT&I.

A partir dessa definição política, foi feita a análise do Contexto Setorial, com a identificação dos problemas, carências ou demandas não satisfeitas e desafios a serem enfrentados na área de CT&I.

Em função dessa análise, foram propostos os Objetivos Setoriais e as Diretrizes Estratégicas que orientaram a elaboração dos Programas e Ações a serem desenvolvidos pelo MCT e por suas unidades operacionais por meio do Plano Plurianual - PPA 2004-2007 – incluído o exercício de 2008, por força da alínea “d”, inciso II, art. 9º da lei do PPA – Lei nº 10.933/04 –, e das respectivas leis orçamentárias anuais, cujo conteúdo programático faz parte do documento ora editado.

Eduardo Campos
Ministro de Estado da Ciência e Tecnologia

O Plano Plurianual do Ministério da Ciência e Tecnologia para o período 2004-2007 foi elaborado tendo em vista os *Megaobjetivos do Governo Federal*, quais sejam:

- Inclusão social e redução das desigualdades sociais;
- Crescimento com geração de trabalho, emprego e renda, ambientalmente sustentável e redutor das desigualdades;
- Promoção e expansão da cidadania e fortalecimento da democracia.

O MCT definiu ajustes programáticos no PPA para melhor atender esses *Megaobjetivos*, delineando as seguintes diretrizes:

- Desenvolver tecnologias que promovam a modernização industrial, a inovação e a inserção internacional, além de privilegiar setores estratégicos em concordância com a Política Industrial, Tecnológica e de Comércio Exterior do Governo Federal;
- Investir nas tecnologias espacial e nuclear para atender às necessidades nacionais nas áreas de telecomunicações, levantamento e prospecção de recursos naturais, impactos ambientais, vigilância de fronteiras, bem como nas áreas de energia, indústria, saúde, agricultura e recursos hídricos;
- Contribuir para a melhoria dos indicadores de inclusão social, através do investimento em tecnologias que permitam o acesso ao conhecimento, à geração de empregos, assim como o combate à fome;
- Disseminar o desenvolvimento científico e tecnológico nos processos de integração promovidos pelo Brasil, bem como implantar novos padrões nas relações internacionais afetas aos temas de ciência e tecnologia;
- Implantar um modelo de gestão adequado às novas exigências políticas, econômicas e sociais, estimulando e fomentando uma postura gerencial que privilegie a ética e a transparência;
- Valorizar a capacitação e a preservação dos recursos humanos qualificados para pesquisas em áreas estratégicas, assim como promover a integração, a capacidade de iniciativa e a criatividade;
- Buscar a racionalização, a simplificação, a descentralização, e o uso compartilhado dos recursos, visando a eficiência para o enfrentamento de novos desafios.

A partir dessas diretrizes, três eixos verticais passaram a integrar o Plano Estratégico do MCT:

- Política Industrial, Tecnológica e de Comércio Exterior;
- Objetivos Estratégicos Nacionais; e
- Ciência e Tecnologia para a Inclusão e Desenvolvimento Social.

Estes eixos se estruturam sobre um eixo horizontal denominado “Consolidação e Expansão do Sistema Nacional de Ciência, Tecnologia e Inovação”, visando a articulação de programas e ações que promovem a infra-estrutura e a formação de recursos humanos qualificados para o desenvolvimento da ciência, tecnologia e inovação nacionais.

O elenco de Programas e Ações que compõem o PPA 2004-2007 e Deslizante 2008 do MCT, apresentados a seguir, está conceitualmente associado a cada um dos eixos estratégicos.

Luis Manuel Rebelo Fernandes
Secretário Executivo

Os Programas Finalísticos do MCT

O Plano Plurianual do MCT está constituído por doze Programas Finalísticos.

Os **Programas Finalísticos**, estão classificados em:

• *Instrumentais*

Os Programas Instrumentais deverão contribuir para a ampliação, consolidação e melhor distribuição da capacidade instalada de C&T no País e dar suporte às ações desenvolvidas pelos Programas Temáticos. São eles:

- Formação e Capacitação de Recursos Humanos para Pesquisa
- Promoção da Pesquisa e do Desenvolvimento Científico e Tecnológico
- Inovação e Competitividade

• *Temáticos*

Os Programas Temáticos deverão fortalecer o esforço de constituição de um efetivo sistema nacional de CT&I, através da integração e qualificação dos diversos componentes do Sistema. Estes Programas são complementados pelos Programas Instrumentais. São eles:

- Biotecnologia
- Ciência e Tecnologia para Inclusão Social
- Ciência, Natureza e Sociedade
- Desenvolvimento da Nanociência e da Nanotecnologia
- Difusão e Popularização da Ciência
- Mudanças Climáticas Globais
- Nacional de Atividades Espaciais - PNAE
- Nacional de Atividades Nucleares
- Sociedade da Informação

Programas Instrumentais

FORMAÇÃO E CAPACITAÇÃO DE RECURSOS HUMANOS PARA PESQUISA

Recursos 2004-2008: **R\$ 3.036.837.833**

Gerente: Erney Felício Plessmann Camargo

Gerente Executivo: Flávio Coutinho de Carvalho

Executor: CNPq

Atende ao eixo estratégico “Consolidação e Expansão do Sistema Nacional de CT&I”. É considerada prioridade do MCT, a capacitação de recursos humanos para pesquisa científica, tecnológica e inovação.

Define suas ações em quatro grandes linhas:

- Buscar a permanente formação e atualização dos pesquisadores brasileiros, tendo como referência os mais elevados padrões internacionais;
- Assegurar o processo de renovação do quadro de pesquisadores, numa perspectiva de longo prazo, estimulando o surgimento de novas vocações;
- Orientar segmentos da base de pesquisadores para capacitação em áreas de reconhecida relevância e/ou definidas como estratégicas, a fim de dar respostas aos grandes problemas sociais e aos desafios associados à agenda de modernização do País;
- Preparar os quadros técnicos de suporte à pesquisa.

Concentra mais de vinte modalidades de bolsas, destacando-se três que representam 70% das concessões:

- Iniciação Científica;
- Formação de Doutores no País e no Exterior;
- Produtividade em Pesquisa.

**PROMOÇÃO DA PESQUISA E DO
DESENVOLVIMENTO CIENTÍFICO E TECNOLÓGICO**

Recursos 2004-2008: R\$ 1.808.561.415 (MCT)
R\$ 100.200.938 (MEC/MI)
R\$ 1.908.762.353 (MCT/MEC/MI)

Gerente: Luis Manuel Rebelo Fernandes

Gerente Executivo: Carlos Oití Berbert

Executores: MCT (SEXEC e SCUP), IMPA, INPA, INPE, CBPF, INT, ON, CETEM, LNCC, MAST, IBICT, LNA, MPEG, CenPRA, ABTLuS, IDSM, CNPq, FNDCT, MEC, MI.

Os investimentos a serem feitos por meio deste Programa têm como finalidade apoiar o aumento da produtividade científica e tecnológica, a geração e difusão de conhecimentos científicos e tecnológicos, a inclusão de pesquisadores em projetos de relevância estratégica, econômica e social, a organização e consolidação de novos grupos e/ou grupos emergentes de pesquisa, bem como o crescimento e o fortalecimento da infra-estrutura para pesquisa, em especial nas instituições vinculadas ao MCT.

Prioritariamente, contempla o eixo estratégico “Consolidação e Expansão do Sistema Nacional de CT&I”, tendo como componente a recuperação e modernização da infra-estrutura institucional de pesquisa.

Principais focos das ações:

- núcleos de excelência;
- desenvolvimento científico e tecnológico;
- pesquisa fundamental;
- projetos institucionais de C&T;
- pesquisa estratégica em saúde;
- desenvolvimento de novas linhas de pesquisa nas unidades científicas e tecnológicas;
- telescópios internacionais;
- pesquisa e desenvolvimento nos institutos de pesquisa;

- implantação de institutos de pesquisa de padrão internacional - Institutos do Millenium;
- construção do Centro de Excelência de Tecnologia em Eletrônica Avançada- CEITEC;
- implantação do Instituto Nacional do Semi-Árido Celso Furtado - INSA;
- gestão integrada de acervos;
- recuperação da infra-estrutura dos institutos de pesquisa.

INOVAÇÃO E COMPETITIVIDADE

Recursos 2004-2008: R\$ 2.670.166.738 (MCT)
R\$ 720.000.000 (MDIC)
R\$ 3.390.166.738 (MCT/MDIC)

Gerente: Francelino Lamy de Miranda Grandó

Gerente Executivo: Reinaldo Fernandes Danna

Executores: MCT (SEDTI), IBICT, CenPRA, INT, ON, FNDCT, CNPq, MDIC.

Perpassa o eixo estratégico “Política Industrial, Tecnológica e de Comércio Exterior”. Busca a inovação para o incremento da competitividade das empresas nacionais com alvo em:

- fomento ao desenvolvimento tecnológico;
- financiamento à pesquisa e ao desenvolvimento nas empresas.

É também, transversal ao eixo “Consolidação e Expansão do Sistema Nacional de CT&I”, cuja componente é a capacitação de recursos humanos para pesquisa tecnológica e inovação, promovida pelos Fundos Setoriais.

Principais focos das ações:

- fomento à pesquisa e à inovação tecnológica;
- qualificação e certificação em tecnologia da informação;
- fomento a projetos institucionais e a capacitação de recursos humanos em setores prioritários (Fundos Setoriais: Mineral, Energia, Transportes Terrestres e Hidroviários, Transportes Aquaviários e Construção Naval, Aeronáutico, Agronegócio, Saúde, Petróleo, Amazônia, Verde Amarelo);
- fortalecimento da competência técnico-científica para inovação;
- serviços de tecnologia industrial básica em pesquisa, desenvolvimento e engenharia;
- fomento a projetos de incubação, extensão e transferência de tecnologia;
- implantação da Rede de Energias Renováveis.

Programas Temáticos**CIÊNCIA E TECNOLOGIA PARA INCLUSÃO SOCIAL****Recursos 2004-2008: R\$ 267.658.250 (MCT)****Gerente:** Rodrigo Sobral Rollemberg**Gerente Executivo:** Antonio Fernando Silva Rodrigues**Executores:** MCT (SECIS, SEXEC), CNPq, FNDCT

Inserido no contexto da atual política governamental, tem como referência a universalização do acesso aos bens gerados pela ciência e a tecnologia.

Está em sintonia com o eixo estratégico “Ciência e Tecnologia para a Inclusão e Desenvolvimento Social”, sendo seu principal componente os Arranjos Produtivos Locais- APLs.

Principais focos das ações:

- inovação tecnológica apropriada ao desenvolvimento local sustentável - PTA;
- pesquisa e desenvolvimento aplicados à segurança alimentar e nutricional;
- pesquisa e inovação para o desenvolvimento social;
- capacitação tecnológica em temas de impacto social;
- integração de cadeias interregionais de C&T;
- pesquisa e desenvolvimento em agronegócio.

DIFUSÃO E POPULARIZAÇÃO DA CIÊNCIA

Recursos 2004-2008: R\$ 185.437.269 (MCT)
R\$ 2.181.460 (MMA/MEC)
R\$ 187.618.729 (MCT/MMA/MEC)

Gerente: Rodrigo Sobral Rollemberg

Gerente Executivo: Antonio Fernando Silva Rodrigues

Executores: MCT (SECIS, SCUP), INPA, MPEG, MAST, IBICT, CNPq, FNDCT, CNEN, MEC, MMA

A difusão do conhecimento científico e tecnológico é requisito para responder ao desafio da construção de uma sociedade em que o conhecimento é o propulsor de conquistas culturais, sociais e econômicas. Assim, é importante que o conhecimento não fique restrito aos círculos acadêmicos, mas chegue aos setores econômicos e sociais.

A popularização da ciência está voltada para a compreensão pública de que a ciência constitui elemento fundamental na construção de uma cultura científica.

O Programa Difusão e Popularização da Ciência está totalmente inserido no eixo estratégico “Ciência e Tecnologia para a Inclusão e Desenvolvimento Social”, nas componentes de implantação de Centros Vocacionais Tecnológicos, promoção de eventos de popularização da ciência e, difusão científica e tecnológica

Principais focos das ações:

- implantação e modernização dos Centros Vocacionais Tecnológicos - CVT's;
- apoio ao ensino de ciências nas escolas;
- apoio a eventos de popularização das ciências;
- difusão e popularização do conhecimento em C&T para a inclusão social;
- difusão de tecnologia apropriada;
- promoção de feiras de C&T.

BIOTECNOLOGIA

Recursos 2004-2008: R\$ 222.930.520 (MCT)
R\$ 80.228.095 (MDIC, MMA, MI)
R\$ 303.158.615 (MCT/MDIC/MMA/MI)

Gerente: Cylon Eudoxio Tricot Gonçalves da Silva
Gerente Executivo: Paulo José Péret de Sant'Ana

Executores: MCT (SCUP, SEDTI, SEPED), LNCC, FNDCT, CNPq, MMA, MI, MDIC

Visa desenvolver processos biotecnológicos relevantes para a produção industrial, a agropecuária, a saúde humana e o meio ambiente.

O Programa Biotecnologia perpassa prioritariamente o eixo estratégico “Política Industrial, Tecnológica e de Comércio Exterior” com as ações de fomento à pesquisa e ao desenvolvimento.

Também contempla o eixo “Objetivos Estratégicos Nacionais” na Prioridade Amazônia e, o eixo “Consolidação e Expansão do Sistema Nacional de CT&I”, promovendo a capacitação de recursos humanos para pesquisa tecnológica e inovação em biotecnologia.

Principais focos das ações:

- desenvolvimento de produtos e processos em Biotecnologia na Amazônia;
- capacitação de recursos humanos e fomento à pesquisa e desenvolvimento para o setor de biotecnologia;
- rede de laboratórios de estudos genômicos;
- rede nacional de proteoma;
- rede nacional de bioinformática;
- pesquisa e desenvolvimento em biologia molecular estrutural;
- bioenergia.

CIÊNCIA, NATUREZA E SOCIEDADE

Recursos 2004-2008: R\$ 458.764.757 (MCT)
 R\$ 96.888.842 (MMA)
 R\$ 555.653.599 (MCT/MMA)

Gerente: Cylon Eudoxio Tricot Gonçalves da Silva
Gerente Executivo: Jorge Humberto Nicola

Executores: MCT (SEPED), CNPq, FNDCT, INPA, INPE, MPEG, MMA

O principal objetivo deste Programa é contribuir para o melhor entendimento dos mecanismos que determinam as mudanças globais e melhorar a capacidade de previsão meteorológica, climática, hidrológica e ambiental como um instrumento de proteção da vida, de redução de custos e de perdas materiais, contribuindo para o desenvolvimento sustentável, com o avanço da produção, redução da pobreza e dos desequilíbrios regionais e a proteção do meio ambiente.

É transversal ao eixo “Objetivos Estratégicos Nacionais” nas ações voltadas para a pesquisa e desenvolvimento dos ecossistemas brasileiros, em especial da Amazônia, considerada prioridade do MCT.

Principais focos das ações:

- acervos biológicos e científicos;
- pesquisa, desenvolvimento e operações em previsão do tempo e estudos climáticos;
- pesquisa e desenvolvimento em áreas temáticas da biodiversidade;
- fomento a projetos institucionais e capacitação de recursos humanos no setor de recursos hídricos;
- projetos científicos e tecnológicos do Programa Piloto para Proteção das Florestas Tropicais - PPG7;
- ecossistemas amazônicos e Pantanal;
- composição e dinâmica dos ecossistemas brasileiros;

- rede de meteorologia e clima;
- pesquisa e desenvolvimento de ciência e tecnologia do mar;
- biomas brasileiros;
- monitoramento ambiental.

DESENVOLVIMENTO DA NANOCIÊNCIA E DA NANOTECNOLOGIA

Recursos 2004-2008:

R\$ 80.969.626 (MCT)

Gerente: Cylon Eudoxio Tricot Gonçalves da Silva

Gerente Executivo: Alfredo de Souza Mendes

Executores: MCT(SEPED), FNDCT

A nanotecnologia é caracterizada por tecnologias que permitem, de alguma forma, a manipulação da matéria em seu nível molecular, a auto-organização das moléculas a partir do desenvolvimento de técnicas laboratoriais, o desenvolvimento de estruturas nanométricas funcionais a partir de estruturas macro (processo “top down”), o desenvolvimento de estruturas funcionais a partir de nanopartículas (“bottom up”), a geração de produtos e processos baseados nas propriedades da matéria nas suas dimensões nanométricas (1 nanômetro é equivalente a 1 bilionésimo do metro) ou alguma combinação destas possibilidades. Estas tecnologias de caráter multidisciplinar e interdisciplinar permitem o avanço do conhecimento e aplicações nos campos da física, da química, da biologia, da biotecnologia e das engenharias, que levam ao desenvolvimento de produtos e processos de alto valor agregado e com características inovadoras. Novos produtos e processos industriais gerados pela nanotecnologia deverão causar obsolescência de diversos produtos e processos atualmente em uso.

As pesquisas em nanociências e nanotecnologia são importantes para que o Brasil continue em igualdade de condições com outros países. Criar e desenvolver novos produtos e processos em nanotecnologia, implementando-os para aumentar a competitividade da indústria nacional e capacitando pessoal para o seu aproveitamento, é o objetivo deste Programa.

Atende a prioridade do MCT de apoio à política industrial, estando totalmente inserido no eixo estratégico “Política Industrial, Tecnológica e de Comércio Exterior”.

Principais focos das ações:

- apoio a redes e laboratórios de nanotecnologia;
- fomento a projetos de pesquisa e desenvolvimento em micro e nanotecnologia;
- implantação de laboratórios e redes de micro e nanotecnologia;
- definição do Programa Nacional de nanotecnologia.

MUDANÇAS CLIMÁTICAS GLOBAIS

Recursos 2004-2008:

R\$ 24.609.941 (MCT)

Gerente: Cylon Eudoxio Tricot Gonçalves da Silva

Gerente Executivo: José Domingos Gonzalez Miguez

Executores: MCT (SEPED)

Tem como objetivo fornecer informações científicas relativas à emissão de gases de efeito estufa, que subsidiem a definição da política relativa ao tema das mudanças climáticas e da posição brasileira em negociações internacionais, bem como propor instrumentos e procedimentos que viabilizem a implantação da referida política.

Perpassa, prioritariamente, o eixo estratégico “Política Industrial, Tecnológica e de Comércio Exterior”, com o componente de Mecanismo de Desenvolvimento Limpo - MDL.

Principais focos das ações:

- estudos e modelos sobre a vulnerabilidade e adaptação aos impactos das mudanças climáticas globais;
- inventário nacional de emissões antrópicas de gases de efeito estufa;
- funcionamento da Comissão Interministerial de Mudanças Globais do Clima;
- operação do Mecanismo de Desenvolvimento Limpo - MDL;
- pesquisa e desenvolvimento sobre mudança do clima.

NACIONAL DE ATIVIDADES ESPACIAIS – PNAE

Recursos 2004-2008: R\$ 1.310.111.999 (MCT)
R\$ 43.052.967 (MD/MT)
R\$ 1.353.164.966 (MCT/MD/MT)

Gerente: Sérgio Maurício Brito Gaudenzi

Gerente Executivo: Himilcon de Castro Carvalho

Executores: AEB, INPE, FNDCT, MD, MT

Os sistemas espaciais são, atualmente, essenciais, não apenas na obtenção de informações sobre a Terra, como também na viabilização de aplicações e serviços decorrentes dessas informações. No caso brasileiro, as características territoriais e geopolíticas tornam a tecnologia espacial a única alternativa viável para o atendimento de necessidades nacionais como as telecomunicações, o levantamento e a prospecção de recursos naturais, o acompanhamento de alterações no meio ambiente e a vigilância das fronteiras. Este Programa visa capacitar o País para desenvolver e utilizar tecnologias espaciais na solução de problemas nacionais.

Considerado prioridade do MCT, está inserido majoritariamente no eixo “Objetivos Estratégicos Nacionais”.

Principais focos das ações:

- infra-estrutura do Centro Espacial de Alcântara - CEA;
- funcionamento do Centro Regional Sul de Pesquisas Espaciais;
- Veículos Lançadores de Satélites - VLS;
- desenvolvimento e lançamento de satélites;
- Estação Espacial Internacional – ISS;
- Satélite Sino-Brasileiro - Projeto CBERS;
- recepção de imagens e geração de produtos de satélites;
- formação de astronautas e especialistas do setor;
- fomento e capacitação de recursos humanos para o setor espacial;
- reconstrução da torre móvel;
- implantação do sítio de lançamento do foguete Cyclone;
- pesquisa e desenvolvimento em tecnologias, ciências e aplicações espaciais.

NACIONAL DE ATIVIDADES NUCLEARES

Recursos 2004-2008: **R\$ 4.557.693.158 (MCT)**

Gerente: Odair Dias Gonçalves

Gerente Executivo: André Amaral de Araújo

Executores: MCT (SEXEC), CNEN, INB, NUCLEP,

As atividades nucleares contribuem diretamente para a qualidade de vida da população, através da utilização da tecnologia nuclear nas áreas de energia, indústria, saúde, meio ambiente, agricultura e recursos hídricos.

Além do desenvolvimento de conhecimentos em uso de tecnologia nuclear para geração de novos produtos e serviços, este Programa visa, também, garantir a segurança das atividades nucleares em todo o seu ciclo, de pesquisa e desenvolvimento até a aplicação e rejeitos, visando a segurança e proteção da população e do meio ambiente.

Transversal ao eixo “Política Industrial, Tecnológica e de Comércio Exterior”, com as ações voltadas para a produção de radiofármacos. A fabricação de equipamentos para as indústrias nuclear e pesada de alta tecnologia traduz a prioridade dada à produção de bens de capital.

Inserido, também, no eixo “Objetivos Estratégicos Nacionais”, cujas componentes são: infra-estrutura emergencial e segurança nuclear; domínio do ciclo completo; produção de combustível nuclear; Centro Regional de Ciências Nucleares.

Principais focos das ações:

- produção de substâncias radioativas na área médica;
- pesquisa e desenvolvimento na área nuclear e correlatas;
- implantação do Centro Regional de Ciências Nucleares do Nordeste - CRCN;
- fabricação de combustível nuclear;

- produção de minerais pesados e óxidos de terras raras;
- enriquecimento de urânio;
- equipamentos para as indústrias nuclear e pesada de alta tecnologia;
- recolhimento e armazenamento de rejeitos radioativos;
- radioproteção e dosimetria;
- licenciamento e fiscalização de instalações e atividades com material radioativo;
- emergências radiológicas e nucleares;
- salvaguarda de material nuclear;
- metrologia das radiações ionizantes;
- viabilização da Empresa Brasileira de Radiofármacos;
- reestruturação do Sistema Nacional de Licenciamento e Controle da Atividade Nuclear.

SOCIEDADE DA INFORMAÇÃO

Recursos 2004-2008: R\$ 352.302.910 (MCT)
 R\$ 114.219.236 (MEC)
 R\$ 466.522.146 (MCT/MEC)

Gerente: Marcelo de Carvalho Lopes
Gerente Executivo: Roberto Pinto Martins

Executores: MCT (SEPIN, SPOA, SECIS), CenPRA, RNP, LNCC, CNPq, FNDCT, MEC

Visa desenvolver e difundir as tecnologias de informação e comunicação, aumentando a competitividade do País na sociedade da informação e do conhecimento.

Inserido no eixo “Política Industrial, Tecnológica e de Comércio Exterior”, está voltado para a prioridade do MCT em promover o fomento à Tecnologia da Informação e Comunicação -TIC, cuja componente abrange software e serviços, adensamento da cadeia produtiva de bens de tecnologia da informação, gestão da Lei de Informática, computação em rede, governança da Internet, inclusão digital, televisão digital.

Principais focos das ações:

- pesquisa e desenvolvimento de tecnologia para a sociedade da informação no setor produtivo;
- capacitação de recursos humanos e fomento a projetos institucionais para pesquisa no setor de tecnologia da informação;
- desenvolvimento de *software* para exportação;
- capacitação de docentes no uso de recursos de tecnologia da informação para o ensino de ciências;
- implantação de centros de inclusão digital;
- componentes semicondutores;
- funcionamento do Sistema Nacional de Processamento de Alto Desempenho- SINAPAD;
- operação e desenvolvimento da Internet;
- serviços de comunicação da RNP.

Programa Gestão de Políticas Públicas

GESTÃO DA POLÍTICA DE C&T

Recursos 2004-2008: **R\$ 157.200.438 (MCT)**

Gerente: Luis Manuel Rebelo Fernandes

Gerente Executivo: Maria do Carmo Pompeu Sidrim Marrara

Executores: MCT (ASSIN, SEXEC, SPOA, SEPIN, SCUP, ASCAV, CTNBio, CGBE, ASCON), CGEE, CNPq, CNEN

As Ações deste Programa visam dotar o MCT dos mecanismos e instrumentos adequados para exercer suas atribuições de coordenar, planejar, avaliar e controlar as atividades de C&T no âmbito do Governo Federal.

O programa concorre, principalmente, para a execução do eixo “Expansão e Consolidação do Sistema Nacional do CT&I”, na componente Gestão da Política e Administração dos programas de pesquisa e de desenvolvimento científico e tecnológico.

Principais focos das ações:

- coordenação e supervisão das ações de C&T;
- elaboração de políticas em C&T;
- prospecção e avaliação em C&T;
- produção e difusão de indicadores em C&T;
- avaliação de programas e instrumentos de fomento;
- controle de bens sensíveis;
- funcionamento da Comissão Técnica Nacional de Biossegurança – CTNBio;
- cooperação internacional em ciência, tecnologia e inovação;
- formulação de políticas de software;
- capacitação de servidores públicos federais;
- implantação de sistema integrado de gestão da informação nas Unidades de Pesquisas do MCT.

Matriz de Programas por Eixos Estratégicos

<i>Plano Estratégico do MCT</i>	
<i>Eixos</i>	<i>Programas</i>
Política Industrial, Tecnológica e de Comércio Exterior - PITCE	Biotecnologia
	Ciência, Natureza e Sociedade
	Ciência e Tecnologia para a Inclusão Social
	Desenvolvimento da Nanociência e da Nanotecnologia
	Difusão e Popularização da Ciência
	Inovação e Competitividade
	Mudanças Climáticas Globais
	Programa Nacional de Atividades Espaciais - PNAE
	Programa Nacional de Atividades Nucleares
	Promoção da Pesquisa e do Desenvolvimento Científico e Tecnológico
Objetivos Estratégicos Nacionais	Sociedade da Informação
	Biotecnologia
	Ciência, Natureza e Sociedade
	Difusão e Popularização da Ciência
	Gestão da Política de Ciência e Tecnologia
	Inovação e Competitividade
	Mudanças Climáticas Globais
	Programa Nacional de Atividades Espaciais - PNAE
	Programa Nacional de Atividades Nucleares
	Promoção da Pesquisa e do Desenvolvimento Científico e Tecnológico
Ciência e Tecnologia para a Inclusão e Desenvolvimento Social	Sociedade da Informação
	Ciência e Tecnologia para a Inclusão Social
	Difusão e Popularização da Ciência
	Inovação e Competitividade
	Promoção da Pesquisa e do Desenvolvimento Científico e Tecnológico
Consolidação e Expansão do Sistema Nacional de Ciência, Tecnologia e Inovação	Sociedade da Informação
	Biotecnologia
	Ciência, Natureza e Sociedade
	Ciência e Tecnologia para a Inclusão Social
	Difusão e Popularização da Ciência
	Formação e Capacitação de Recursos Humanos para Pesquisa
	Gestão da Política de Ciência e Tecnologia
	Inovação e Competitividade
	Programa Nacional de Atividades Espaciais - PNAE
	Programa Nacional de Atividades Nucleares
	Promoção da Pesquisa e do Desenvolvimento Científico e Tecnológico
	Sociedade da Informação

Programas Padronizados

- **Gestão da Participação em Organismos Internacionais**, com vinte Ações distribuídas nas seguintes Unidades Orçamentárias: Administração Direta (onze); CNPq (sete); CNEN (uma) e AEB (uma);
- **Apoio Administrativo**, com seis Ações que, eventualmente, se repetem em demais Programas de natureza finalística, com as seguintes ações: Administração da Unidade, Contribuição à Previdência Privada, Auxílio-Alimentação aos Servidores e Empregados, Auxílio-Transporte aos Servidores e Empregados, Assistência Pré- Escolar aos Dependentes dos Servidores e Empregados, Assistência Médica e Odontológica aos Servidores, Empregados e seus Dependentes;
- **Previdência de Inativos e Pensionistas da União**, com uma Ação:
Pagamento de Aposentadorias e Pensões – Servidores Civis.

Ações Multissetoriais

O MCT participa com Ações em Programas coordenados pelos seguintes Ministérios:

- Defesa – MD
 - Programa Antártico Brasileiro (PROANTAR)
- Planejamento – MP
 - Programa Inclusão Digital
- Desenvolvimento, Indústria e Comércio Exterior – MDIC
 - Programa Arranjos Produtivos Locais
 - Programa Competitividade das Cadeias Produtivas
- Meio Ambiente – MMA
 - Programa Prevenção e Combate ao Desmatamento, Queimadas e Incêndios Florestais (FLORESCER)

(Referência: LOA 2005)

Os Ministérios, a seguir, participam com Ações em Programas coordenados pelo MCT :

- Meio Ambiente – MMA
 - Programa Biotecnologia
 - Programa Difusão e Popularização da Ciência
 - Ciência, Natureza e Sociedade
- Integração Nacional - MI
 - Programa Biotecnologia
 - Programa Promoção da Pesquisa e do Desenvolvimento Científico e Tecnológico
- Educação - MEC
 - Programa Promoção da Pesquisa e do Desenvolvimento Científico e Tecnológico

- Programa Difusão e Popularização da Ciência
- Programa Sociedade da Informação

- Defesa – MD
 - Programa Nacional de Atividades Espaciais

- Desenvolvimento, Indústria e Comércio Exterior – MDIC.
 - Programa Inovação e Competitividade
 - Programa Biotecnologia

- Transportes - MT
 - Programa Nacional de Atividades Espaciais - PNAE

(Referência: LOA 2005)

Orçamento do PPA 2004-2007

TOTAL GERAL R\$ 18.490.949.044

I – PROGRAMAS TÍPICOS DO MCT (2004-2008)

TOTAL DO MCT R\$ 15.133.244.854

Programas Finalísticos do MCT R\$ 14.976.044.416

Gestão da Política de C&T R\$ 157.200.438

II – PROGRAMAS PADRONIZADOS (2004-2008)

TOTAL R\$ 2.979.975.418

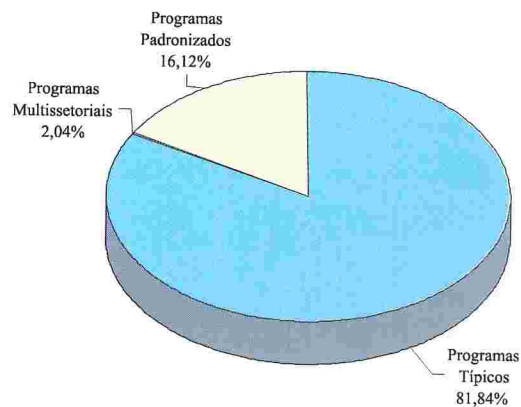
Apoio Administrativo R\$ 2.065.563.837

Gestão da Participação em Organismos Internacionais R\$ 38.030.512

Previdência de Inativos e Pensionistas da União R\$ 876.381.069

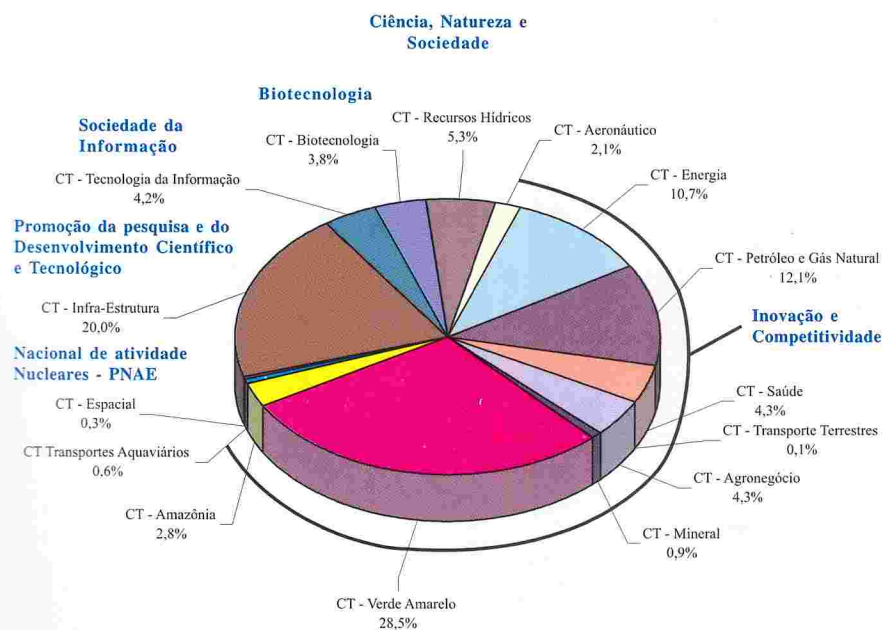
III – PROGRAMAS MULTISSECTORIAIS (2004-2008)

Participação do MCT em Programas coordenados por Outros Ministérios R\$ 377.728.772



Distribuição dos Recursos dos Fundos Setoriais de C&T no PPA 2004-2007

Os **Fundos Setoriais** têm como objetivo garantir a ampliação e a estabilidade do financiamento para a área de Ciência, Tecnologia e Inovação, e, em simultâneo, a criação de um novo modelo de gestão, fundado na participação de vários segmentos sociais, no estabelecimento de estratégias de longo prazo, na definição de prioridades e com foco nos resultados.



Programas em Azul

Fundos Setoriais em Preto

- O **CT-Infra** recebe 20% dos recursos de todos os Fundos, exceto do **CT- Amazônia**
- O **CT-Verde Amarelo** é composto pelas Ações de Capacitação, Fomento, Equalização de Taxas de Juros, Capital de Risco e Subvenção Econômica.

Fundos Setoriais por Programa, PPA 2004-2007e Deslizante 2008 (resumo)

em R\$ 1,00

Programa	Fundo Setorial	Lei + Créditos 2004	LOA 2005	PL Nº 52/2004 - Revisão PPA			
				2006	2007	2008	
TOTAL		601.908.039	721.034.955	741.273.101	827.000.409	942.865.430	3.834.081.934
0466	Biotecnologia	12.999.999	30.000.428	31.470.000	34.617.000	38.078.700	147.166.127
1122	Ciência, Natureza e Sociedade Hídricos	16.999.998	42.160.000	43.225.840	48.648.424	53.513.266	204.547.528
0464	Nacional de Atividades Espaciais - PNAE	1.050.001	1.880.000	2.014.081	2.215.488	2.437.037	9.596.607
0461	Promoção da Pesquisa e do Desenvolvimento Científico e Tecnológico	134.828.064	145.038.363	147.105.000	164.315.500	176.047.050	767.333.977
0465	Sociedade da Informação	18.999.999	31.540.800	33.085.460	36.394.006	40.033.406	160.053.671
0463	Inovação e Competitividade	417.029.978	470.415.364	484.372.720	540.809.991	632.755.971	2.545.384.024
	CT - Verde Amarelo	186.000.003	199.660.751	203.800.000	227.780.000	276.858.001	1.094.098.755
	CT - Aeronáutico	11.999.998	15.000.000	15.735.000	17.308.500	19.039.350	79.082.848
	CT - Agronegócio	25.999.997	31.200.000	32.728.800	36.001.680	39.601.848	165.532.325
	CT - Mineral	4.999.999	6.352.109	6.629.680	7.292.648	8.021.914	33.296.350
	CT - Energia	73.619.999	75.000.000	76.675.000	86.542.500	97.761.730	409.599.229
	CT - Transporte Terrestres	2.370.000	207.088	217.235	238.959	262.854	3.296.136
	CT - Petróleo e Gás Natural	75.039.981	86.560.689	89.354.171	100.489.588	110.538.546	461.982.975
	CT - Saúde	27.000.001	31.200.000	32.728.800	36.001.680	39.601.848	166.532.329
	CT - Amazônia	10.000.000	20.642.728	21.687.026	23.855.728	31.241.301	107.426.783
	CT Transportes Aeroviários	-	4.591.999	4.817.008	5.298.708	9.828.579	24.536.294

Nota: Não contempla as parcelas consignadas na Reserva de Contingência.

Fundos Setoriais por Programa, PPA 2004-2007e Deslizante 2008 (aberto)

em R\$ 1,00

Programa/Ação	Fundo Setorial	Lei + Créditos 2004	LOA 2005	PL Nº 52/2004 - Revisão PPA			2004 a 2008
				2006	2007	2008	
TOTAL		601.998.039	721.034.955	741.273.101	827.000.409	942.865.430	3.334.081.934
0466 Biotecnologia		12.999.999	30.000.428	31.470.000	34.617.000	38.078.700	147.166.127
Fomento a Projetos Institucionais para Pesquisa no Setor de Biotecnologia	CT - Biotecnologia	10.199.998	24.200.428	25.385.800	27.924.380	30.716.818	118.427.424
Capacitação de Recursos Humanos em Pesquisa e Desenvolvimento para o Setor de Biotecnologia	CT - Biotecnologia	2.800.001	5.800.000	6.084.200	6.692.620	7.361.882	28.738.703
1122 Ciência, Natureza e Sociedade		16.999.998	42.160.000	43.225.840	48.648.424	53.513.266	204.547.528
Capacitação de Recursos Humanos em Pesquisa e Desenvolvimento para o Setor de Recursos Hídricos	CT - Recursos Hídricos	3.599.998	10.000.000	10.490.000	11.539.000	12.692.900	48.321.898
Fomento a Projetos Institucionais para Pesquisa do Setor de Recursos Hídricos	CT - Recursos Hídricos	13.400.000	32.160.000	32.735.840	37.109.424	40.820.366	156.225.630
0464 Nacional de Atividades Espaciais - PNAE		1.050.001	1.880.000	2.014.081	2.215.488	2.437.037	9.596.607
Capacitação de Recursos Humanos para o Setor Espacial	CT - Espacial	210.000	210.000	220.290	242.319	266.551	1.149.160
Fomento a Projetos Institucionais para Pesquisa do Setor Espacial	CT - Espacial	840.001	1.670.000	1.793.791	1.973.169	2.170.486	8.447.447
0461 Promoção da Pesquisa e do Desenvolvimento Científico e Tecnológico		134.828.064	145.038.363	147.105.000	164.315.500	176.047.050	767.333.977
Recuperação da Infra-Estrutura de Pesquisa das Instituições Públicas	CT - Infra-Estrutura	134.828.064	145.038.363	147.105.000	164.315.500	176.047.050	767.333.977

em R\$ 1,00

Programa/Ação	Fundo Setorial	Lei + Créditos 2004	LOA 2005	PL Nº 52/2004 - Revisão PPA			2004 a 2008
				2006	2007	2008	
0465 Sociedade da Informação		18.999.999	31.540.800	33.085.460	36.394.006	40.033.406	160.053.671
2199 Capacitação de Recursos Humanos em Pesquisa e Desenvolvimento para o Setor de Tecnologia da Informação	CT - Tecnologia da Informação	4.000.000	6.000.000	6.294.000	6.923.400	7.615.740	30.833.140
4185 Fomento a Projetos Institucionais para Pesquisa no Setor de Tecnologia da Informação	CT - Tecnologia da Informação	14.999.999	25.540.800	26.791.460	29.470.606	32.417.666	129.220.531
0463 Inovação e Competitividade		417.029.978	470.415.364	484.372.720	540.809.991	632.755.971	2.545.384.024
0741 Equalização de Taxa de Juros em Financiamento à Inovação Tecnológica	CT - Verde Amarelo	29.330.004	40.900.000	41.904.100	47.194.510	59.913.961	219.242.575
0743 Subvenção Ec. à Emp. que Exec. Prog. Des. Tecn. Indust. (PDII) ou Prog. de Des. Tecn. Agrop. (PDTA)	CT - Verde Amarelo	9.330.000	3.589.900	3.849.830	4.234.813	4.658.294	25.662.837
0745 Estimulo às Empresas de Base Tecnológica Mediante Participação no Capital	CT - Verde Amarelo	17.600.001	17.329.282	18.449.812	20.294.793	22.324.273	95.998.161
0748 Incentivo ao Investimento em Ciência e Tecnologia pela Implementação de Instrumentos de Garantia de Liquidez	CT - Verde Amarelo	5.300.000	2.000.000	2.098.000	2.307.800	2.538.580	14.244.380
2097 Fortalecimento de Competência Técnico-Científica para Inovação	CT - Verde Amarelo	22.830.001	22.000.000	23.078.000	25.385.800	27.924.380	121.218.181
2113 Fomento à Pesquisa e à Inovação Tecnológica	CT - Verde Amarelo	101.609.997	113.841.569	114.420.258	128.362.284	159.498.513	617.732.621
2067 Capacitação de Recursos Humanos em Pesquisa e Desenvolvimento para o Setor Aeronáutico	CT - Aeronáutico	2.599.999	2.600.000	2.727.400	3.000.140	3.300.154	14.227.693

em R\$ 1,00

Programa/Ação	Fundo Setorial	Lel + Créditos 2004	LOA 2005	PL Nº 52/2004 - Revisão PPA			2004 a 2008
				2006	2007	2008	
4053 Fomento a Projetos Institucionais para Pesquisa no Setor Aeronáutico	CT - Aeronáutico	9.399.999	12.400.000	13.007.600	14.308.360	15.739.196	64.855.155
2093 Capacitação de Recursos Humanos em Pesquisa e Desenvolvimento para o Setor do Agronegócio	CT - Agronegócio	5.599.997	6.200.000	6.503.800	7.154.180	7.869.598	33.327.575
4043 Fomento a Projetos Institucionais para Pesquisa no Setor do Agronegócio	CT - Agronegócio	20.400.000	25.000.000	26.225.000	28.847.500	31.732.250	132.204.750
2115 Capacitação de Recursos Humanos em Pesquisa e Desenvolvimento para o Setor Mineral	CT - Mineral	999.999	1.264.000	1.325.936	1.458.530	1.604.383	6.652.848
2119 Fomento à Projetos Institucionais para Pesquisa no Setor Mineral	CT - Mineral	4.000.000	5.088.109	5.303.744	5.834.118	6.417.531	26.643.502
2187 Capacitação de Recursos Humanos em Pesquisa e Desenvolvimento para o Setor de Energia Elétrica	CT - Energia	14.919.997	15.199.674	15.944.458	17.538.904	19.292.794	82.895.827
2189 Fomento a Projetos Institucionais para Pesquisa no Setor de Energia Elétrica	CT - Energia	58.700.002	59.800.326	60.730.542	69.003.596	78.468.936	326.703.402
2191 Fomento a Projetos Institucionais para Pesquisa no Setor de Transportes Terrestres e Hidroviários	CT - Transporte Terrestres	1.900.000	166.020	174.155	191.571	210.727	2.642.473
2193 Capacitação de Recursos Humanos em Pesquisa e Desenvolvimento para o Setor de Transportes Terrestres e Hidroviários	CT - Transporte Terrestres	470.000	41.068	43.080	47.388	52.127	653.663
2995 Capacitação de Recursos Humanos em Pesquisa e Desenvolvimento para o Setor de Petróleo e Gás Natural	CT - Petróleo e Gás Natural	15.209.987	16.923.799	17.753.065	19.528.372	21.481.209	90.896.432

em R\$ 1,00

Programa/Ação	Fundo Setorial	Lei + Créditos 2004	LOA 2005	PL N° 52/2004 - Revisão PPA			2004 a 2008
				2006	2007	2008	
4156 Fomento a Projetos Institucionais para Pesquisa no Setor de Petróleo e Gás Natural	CT - Petróleo e Gás Natural	59.829.994	69.636.890	71.601.106	80.961.216	89.057.337	371.086.543
2997 Fomento a Projetos Institucionais para Pesquisa no Setor de Saúde	CT - Saúde	21.400.001	25.000.000	26.225.000	28.847.500	31.732.250	133.204.751
4007 Capacitação de Recursos Humanos em Pesquisa e Desenvolvimento para o Setor de Saúde	CT - Saúde	5.600.000	6.200.000	6.503.800	7.154.180	7.869.598	33.327.578
4949 Fomento a Projetos Institucionais para Pesquisa na Região Amazônica	CT - Amazônia	10.000.000	20.642.728	21.687.026	23.855.728	31.241.301	107.426.783
8561 Capacitação de Recursos Humanos em Pesquisa e Desenvolvimento para o Setor de Transportes Aquaviários e Construção Naval	CT Transportes Aquaviários	-	1.000.000	1.049.000	1.153.900	2.269.290	5.472.190
8563 Fomento a Projetos Institucionais para Pesquisa no Setor de Transportes Aquaviários e Construção Naval	CT Transportes Aquaviários	-	3.591.999	3.768.008	4.144.808	7.559.289	19.064.104

Tabela 1: Valores por Programa - PPA 2004-2007 e Deslizante 2008 (resumo)

Programa/Ação	Lei + Créditos		LOA 2005	PL Nº 52/2004 - Revisão PPA			2004 a 2008
	2004	2008		2006	2007	2008	
Total	2.902.538.625	4.040.822.125	3.570.969.814	3.894.223.464	4.082.395.015	18.490.949.044	
Código Programas Instrumentais	1.313.041.750	1.464.441.908	1.425.964.912	1.578.701.199	1.733.416.217	7.515.565.986	
0460 Formação e Capacitação de Recursos Humanos para Pesquisa	545.416.987	597.629.389	572.142.431	629.356.679	692.292.347	3.036.837.833	
0461 Promoção da Pesquisa e do Desenvolvimento Científico e Tecnológico	323.004.488	373.738.289	346.932.072	383.765.070	381.121.496	1.808.561.415	
0463 Inovação e Competitividade	444.620.275	493.074.230	506.890.409	565.579.450	660.002.374	2.670.166.738	
Código Programas Temáticos	1.041.468.179	1.607.272.856	1.501.754.110	1.649.075.777	1.660.907.508	7.460.478.430	
0471 Ciência e Tecnologia para a Inclusão Social	21.501.939	149.095.156	22.145.812	35.673.973	39.241.370	267.658.250	
1112 Difusão e Popularização da Ciência	37.811.966	64.597.811	24.781.795	28.259.725	29.985.972	185.437.269	
0466 Biotecnologia	23.905.021	50.238.951	44.950.618	49.443.681	54.390.249	222.930.520	
1122 Ciência, Natureza e Sociedade	62.680.445	111.508.789	97.156.573	89.259.024	98.159.926	458.764.757	
1110 Desenvolvimento da Nanociência e da Nanotecnologia	8.757.802	12.455.246	29.441.813	20.367.339	9.947.426	80.969.626	
0475 Mudanças Climáticas Globais	6.964.496	8.003.004	5.079.190	2.807.310	1.755.941	24.609.941	
0464 Nacional de Atividades Espaciais - PNAE	183.758.472	227.218.264	297.891.648	305.813.084	295.430.531	1.310.111.999	
1113 Nacional de Atividades Nucleares	650.133.725	898.510.497	913.628.879	1.044.104.080	1.051.315.977	4.557.693.158	
0465 Sociedade da Informação	45.954.313	85.645.138	66.677.782	73.345.561	80.680.116	352.302.910	
Código Programa Gestão de Políticas Públicas	23.964.684	31.284.116	26.954.591	34.683.242	40.313.805	157.200.438	
0473 Gestão da Política de Ciência e Tecnologia	23.964.684	31.284.116	26.954.591	34.683.242	40.313.805	157.200.438	
Código Programas Padronizados	521.939.019	584.017.875	609.710.579	624.519.062	639.788.882	2.979.975.418	
0750 Apoio Administrativo	353.543.981	402.469.751	424.032.936	436.275.040	449.242.129	2.065.563.837	
0681 Gestão da Participação em Organismos Internacionais	5.560.033	7.260.532	7.616.299	8.377.927	9.215.721	38.030.512	
0089 Previdência de Inativos e Pensionistas da União	162.835.005	174.287.592	178.061.344	179.866.096	181.331.032	876.381.069	
Ações Multissetoriais	2.124.993	353.805.370	6.585.622	7.244.184	7.968.603	377.728.772	

em R\$ 1,00

Tabela 2: Valores por Programa - PPA 2004-2007 e Deslizante 2008 (aberto)

Programa/Ação	Unidade	Lei + Créditos 2004	LOA 2005	PL Nº 52/2004 - Revisão PPA			2004 a 2008
				2006	2007	2008	
Total		2.902.538.625	4.040.822.125	3.570.969.814	3.894.223.464	4.082.395.015	18.490.949.044
Programas Instrumentais		1.318.041.350	1.464.441.908	1.425.964.912	1.578.701.199	1.738.416.217	7.515.565.986
0460	Formação e Capacitação de Recursos Humanos para Pesquisa	545.416.987	597.629.389	572.142.431	629.356.679	692.292.347	3.036.837.833
0900	Concessão de Bolsa de Estímulo à Pesquisa	170.649.999	170.650.000	179.011.850	196.913.035	216.604.339	933.829.223
0901	Concessão de Bolsa de Formação e Qualificação de Pesquisadores	278.831.993	331.236.630	292.494.768	321.744.245	353.918.669	1.578.226.305
0902	Concessão de Bolsa de Iniciação à Pesquisa	56.427.000	56.487.000	59.191.923	65.111.115	71.622.227	308.839.265
0903	Concessão de Bolsa de Pesquisa em Empresarial	29.099.997	29.100.000	30.525.900	33.578.490	36.936.339	159.240.726
2272	Gestão e Administração do Programa	10.407.998	10.155.759	10.917.990	12.009.794	13.210.773	56.702.314

em R\$ 1,00

Tabela 2: Valores por Programa - PPA 2004-2007 e Deslizante 2008 (aberto)

Programa/Ação	Unidade	Lei + Créditos 2004	LOA 2005	PL Nº 52/2004 - Revisão PPA			em R\$ 1,00 2004 a 2008
				2006	2007	2008	
Promoção da Pesquisa e do Desenvolvimento Científico e Tecnológico							1.808.561.415
0461		323.004.488	373.738.289	346.932.072	383.765.070	381.121.496	1.808.561.415
Participação Brasileira na Utilização de Telescópios Internacionais							
0803	Adm. Direta	2.508.000	3.036.100	3.283.370	3.611.707	3.972.878	16.412.055
1257	Adm. Direta	2.820.000	4.408.400	4.741.480	2.323.841	-	14.293.721
Implantação do Instituto Nacional do Semi-Árido Celso Furtado							
Pesquisa e Desenvolvimento na Associação Instituto de Matemática Pura e Aplicada - IMPA - OS							
4122	Adm. Direta	6.490.000	7.395.000	7.867.500	8.654.250	9.519.675	39.926.425
Pesquisa e Desenvolvimento no Centro Brasileiro de Pesquisas Físicas							
4123	Adm. Direta	4.835.533	5.046.739	5.443.907	5.988.298	6.587.128	27.901.605
Pesquisa e Desenvolvimento em Astronomia e Astrofísica, Geofísica e Metrologia de Tempo e Frequência							
4124	Adm. Direta	2.011.605	2.613.000	2.741.037	3.015.141	3.316.655	13.697.438
Pesquisa e Desenvolvimento em Ciências Sociais e Naturais no Museu Paraense Emílio Goeldi							
4125	Adm. Direta	1.543.387	2.177.365	2.284.056	2.512.462	2.763.708	11.280.978
Pesquisa e Desenvolvimento em Astrofísica e Astronomia no Laboratório Nacional de Astrofísica - LNA							
4126	Adm. Direta	1.710.005	1.700.000	1.783.300	1.961.631	2.157.793	9.312.729
Pesquisa e Desenvolvimento no Centro de Tecnologia Mineral							
4128	Adm. Direta	3.537.990	3.684.808	3.976.453	4.374.098	4.811.508	20.384.857
Pesquisa e Desenvolvimento no Instituto Brasileiro de Informação em Ciência e Tecnologia							
4132	Adm. Direta	256.766	304.107	319.008	350.909	386.000	1.616.790

Tabela 2: Valores por Programa - PPA 2004-2007 e Deslizante 2008 (aberto)

Programa/Ação	Unidade	Lei + Créditos 2004	LOA 2005	PL N° 52/2004 - Revisão PPA			em R\$ 1,00 2004 a 2008
				2006	2007	2008	
Pesquisa e Desenvolvimento sobre os Recursos Naturais da Região Amazônica no Instituto Nacional de Pesquisas da Amazônia - INPA							
4136	Adm. Direta	1.100.002	1.250.000	1.258.800	1.384.680	1.523.148	6.516.630
Pesquisa e Desenvolvimento no Laboratório Nacional de Computação Científica							
4139	Adm. Direta	4.961.382	4.940.577	5.316.308	5.847.939	6.432.732	27.498.938
Pesquisa em História e Memória do Desenvolvimento Científico e Tecnológico no Museu de Astronomia e Ciências Afins - MAST							
4174	Adm. Direta	1.256.635	1.419.448	1.489.001	1.637.901	1.801.691	7.604.676
Pesquisa e Desenvolvimento no Centro de Pesquisas Renato Archer							
4186	Adm. Direta	3.435.601	2.330.000	2.444.170	2.688.587	2.957.446	13.855.804
Pesquisa e Desenvolvimento em Floresas Alagadas da Amazônia no Instituto de Desenvolvimento Sustentável Mamirauá - OS							
4188	Adm. Direta	3.060.000	3.104.000	3.356.800	3.692.480	4.061.728	17.275.008
Pesquisa, Desenvolvimento e Aplicação da Luz Síncrotron e Outros Aceleradores na Associação Brasileira de Luz Síncrotron - ABTLuS - OS							
4192	Adm. Direta	16.100.000	18.042.000	19.511.400	21.462.540	23.608.794	98.724.734
Desenvolvimento de Novas Linhas de Pesquisa nas Unidades Científicas e Tecnológicas							
4661	Adm. Direta	6.849.998	5.954.000	4.615.600	5.077.160	5.584.876	28.081.634
Pesquisa e Desenvolvimento no Instituto Nacional de Tecnologia - INT							
4972	Adm. Direta	2.799.997	5.500.266	3.526.432	3.879.075	4.266.982	19.972.752

Tabela 2: Valores por Programa - PPA 2004-2007 e Deslizante 2008 (aberto)

Programa/Ação	Unidade	Lei + Créditos 2004	LOA 2005	PL Nº 52/2004 - Revisão PPA			2004 a 2008
				2006	2007	2008	
em R\$ 1,00							
6228	Funcionamento do Laboratório de Plasma para Fusão Termonuclear Controlada	Adm. Direta	216.502	250.000	262.250	288.475	1.334.549
7302	Implantação do Centro de Estudos e Tecnologias Estratégicas para o Nordeste - CETENE	Adm. Direta	-	800.000	699.400	3.943.641	5.443.041
005L.02	Apoio ao Desenvolvimento de Estudos e Pesquisas no Instituto de Desenvolvimento da Região do Sisal - Estado da Bahia	Adm. Direta	300.000	300.000	-	-	600.000
005O.02	Fomento à pesquisa científica, inovação e extensão tecnológica na Amazônia Legal	Adm. Direta	250.000	-	-	-	250.000
100Q	Construção do Centro de Excelência em Tecnologia Eletrônica Avançada - CEITEC	Adm. Direta	2.300.000	11.094.400	10.500.000	20.316.500	44.210.900
10BE.02	Modernização, Aparelhamento e Recuperação da Infra-estrutura Física do Instituto de Desenvolvimento da Região do Sisal - Estado da Bahia	Adm. Direta	200.000	-	-	-	200.000
10BF.02	Implantação do Instituto Nacional de Estudos e Pesquisas das Cadeias Produtivas Tropicais - Estado do Piauí	Adm. Direta	90.000	-	-	-	90.000
10BG.02	Apoio à Implantação de Instituições de Amparo à Pesquisa Apoio à implantação de Fundação de Amparo à Pesquisa - Est. Do Acre	Adm. Direta	119.999	-	-	-	119.999

Tabela 2: Valores por Programa - PPA 2004-2007 e Deslizante 2008 (aberto)

Programa/Ação	Unidade	Lei + Créditos 2004	LOA 2005	PL Nº 52/2004 - Revisão PPA			em R\$ 1,00 2004 a 2008
				2006	2007	2008	
Implantação do Centro de Pesquisa do Bioma Cerrado em Goiânia - Est. do Goiás							
10BH.02	Adm. Direta	160.000	-	-	-	-	160.000
Implantação de Parque Tecnológico Est. do Goiás							
10BL.02	Adm. Direta	1.440.171	8.958.200	-	-	-	10.398.371
Implantação do Centro de Excelência em Tecnologia Eletrônica Avançada - CEITEC - Estado do Rio Grande do Sul							
10BP.02	Adm. Direta	3.022.741	-	-	-	-	3.022.741
Implantação de Institutos de Pesquisa de Padrão Internacional - Institutos do Millennium							
1249	CNPq	29.999.999	28.079.400	-	-	-	58.079.399
Fomento à Pesquisa Fundamental							
4158	CNPq	30.000.000	39.248.000	41.171.152	45.288.267	49.817.094	205.524.513
Sistema Integrado de Informações em Ciência e Tecnologia (Plataforma Lattes)							
4208	CNPq	836.000	836.000	876.964	964.660	1.061.126	4.574.750
Fomento à Publicação de Revistas Científicas e Tecnológicas Nacionais							
4213	CNPq	2.500.000	2.500.000	2.622.500	2.884.750	3.173.225	13.680.475
Fomento a Núcleos de Excelência - PRONEX							
4665	CNPq	27.200.000	26.072.500	28.532.800	31.386.080	34.524.689	147.666.069
Fomento à Pesquisa Estratégica em Saúde							
4938	CNPq	1.445.600	2.345.600	1.516.434	1.668.078	1.834.886	8.810.598
Fomento ao Desenvolvimento Científico e Tecnológico (PADCT III)							
6039	CNPq	8.600.002	-	-	-	-	8.600.002
Fomento a Projetos de Implantação e Recuperação da Infra-Estrutura de Pesquisa das Instituições Públicas (CT-Infra)							
2095	FNDCT	134.828.064	145.038.363	147.105.000	164.315.500	176.047.050	767.333.977

Tabela 2: Valores por Programa - PPA 2004-2007 e Deslizante 2008 (aberto)

Programa/Ação	Unidade	Lei + Créditos 2004	LOA 2005	PL Nº 52/2004 - Revisão PPA		2004 a 2008
				2006	2007	
4947 Fomento a Projetos Institucionais de Ciência e Tecnologia	FNDCT	7.618.509	9.790.416	6.504.750	11.539.000	12.692.900
005N.2 Apoio ao Desenvolvimento e uso de Tecnologias na Área de Telemedicina	FNDCT	6.000.000	-	-	-	-
10BL.02 Construção e Implantação de Centro Astronômico com Planetário - Campo Grande - MS	FNDCT	600.000	-	-	-	-
12BH Construção do Instituto de Neurociências	Adm. Direta	-	1.000.000	22.000.000	11.000.000	-
12C9 Recuperação da Infra-Estrutura Física das Unidades de Pesquisa	Adm. Direta	-	2.300.000	5.412.700	5.360.970	10.919.367
6995 Fomento a Projetos de Consolidação da Capacidade Científica e Tecnológica	Adm. Direta	-	17.100.000	3.147.000	3.461.700	3.807.870
6780 Gestão Integrada dos Acervos de Informação Científica e Tecnológica	Adm. Direta	-	2.500.000	2.622.500	2.884.750	3.173.225
0E03 Apoio a Unidades de Pesquisa Estado do Rio Grande do Sul	Adm. Direta	-	2.669.600	-	-	-
0463 Inovação e Competitividade		444.620.275	493.074.230	506.890.409	565.579.450	660.002.374
2241 Qualificação e Certificação em Tecnologia da Informação	Adm. Direta	135.000	92.000	96.508	106.159	116.774
2272 Gestão e Administração do Programa	Adm. Direta	2.730.001	1.300.000	1.363.700	1.500.070	1.650.077
2291 Metrologia de Tempo e Frequência, de Gravidade e de Orientação Magnética	Adm. Direta	839.996	559.000	586.391	645.030	709.533
						3.339.950

em R\$ 1,00

Tabela 2: Valores por Programa - PPA 2004-2007 e Deslizante 2008 (aberto)

Programa/Ação	Unidade	Lei + Créditos 2004	LOA 2005	PL Nº 52/2004 - Revisão PPA		em R\$ 1,00	
				2006	2007		2008
4954 Pesquisa e Desenvolvimento Tecnológico em Conversão de Energia	Adm. Direta	1.100.001	974.862	1.022.630	1.124.893	1.237.383	5.459.769
Serviços de Tecnologia Industrial							
4955 Básica e Pesquisa, Desenvolvimento e Engenharia no Instituto Nacional de Tecnologia	Adm. Direta	1.099.999	945.000	991.305	1.090.436	1.199.479	5.326.219
Serviços de Informação Tecnológica para Inovação e Competitividade							
4961	Adm. Direta	660.000	600.000	629.400	692.340	761.574	3.343.314
Pesquisa e Desenvolvimento para Projetos de Tecnologia Industrial							
6257 Básica, Gestão Tecnológica e Serviços Tecnológicos	Adm. Direta	5.200.000	5.100.000	5.349.900	5.884.890	6.473.379	28.008.169
Qualidade Metroológica das Radiações Ionizantes							
2467	CNEN	1.230.299	-	-	-	-	1.230.299
Fomento a Projetos de Pesquisa e Desenvolvimento Tecnológico							
4163	CNPq	3.025.000	3.025.000	3.173.225	3.490.548	3.839.602	16.553.375
Fomento a Projetos de Incubação, Extensão e Transferência de Tecnologias							
6434	CNPq	370.000	370.000	550.819	605.901	666.491	2.563.212
Equalização de Taxa de Juros em Financiamento à Inovação Tecnológica (CT-Verde Amarelo)							
0741	FNDCT	29.330.004	40.900.000	41.904.100	47.194.510	59.913.961	219.242.575
Subvenção Econômica a Empresas que Executam Programa de Desenvolvimento Tecnológico Industrial (PDTI) ou Programa de Desenvolvimento Tecnológico Agropecuario (PDTA) - CT-Verde Amarelo (Lei nº 10.352/01)							
0743	FNDCT	9.330.000	3.589.900	3.849.830	4.234.813	4.658.294	25.662.837

Tabela 2: Valores por Programa - PPA 2004-2007 e Deslizante 2008 (aberto)

Programa/Ação	Unidade	Lei + Créditos 2004	LOA 2005	PL Nº 52/2004 - Revisão PPA		em R\$ 1,00 2004 a 2008
				2006	2007	
Estímulo às Empresas de Base Tecnológica Mediante Participação no Capital (CT-Verde Amarelo)						
0745	FNDCT	17.600.001	17.329.282	18.449.812	20.294.793	22.324.273
						95.998.161
0748	FNDCT	5.300.000	2.000.000	2.098.000	2.307.800	2.538.580
						14.244.380
Capacitação de Recursos Humanos em Pesquisa e Desenvolvimento para o Setor Aeronáutico (CT-Aeronáutico)						
2067	FNDCT	2.599.999	2.600.000	2.727.400	3.000.140	3.300.154
						14.227.693
Capacitação de Recursos Humanos em Pesquisa e Desenvolvimento para o Setor do Agronegócio (CT-Agronegócio)						
2093	FNDCT	5.599.997	6.200.000	6.503.800	7.154.180	7.869.598
						33.327.575
Fortalecimento de Competência Técnico-Científica para Inovação (CT-Verde Amarelo)						
2097	FNDCT	22.830.001	22.143.000	23.078.000	25.385.800	27.924.380
						121.361.181
Fomento à Pesquisa e à Inovação Tecnológica (CT-Verde Amarelo)						
2113	FNDCT	101.609.997	113.841.569	114.420.258	128.362.284	159.498.513
						617.732.621
Capacitação de Recursos Humanos em Pesquisa e Desenvolvimento para o Setor Mineral (CT-Mineral)						
2115	FNDCT	999.999	1.264.000	1.325.936	1.458.530	1.604.383
						6.652.848
Fomento a Projetos Institucionais para Pesquisa no Setor Mineral (CT-Mineral)						
2119	FNDCT	4.000.000	5.088.109	5.303.744	5.834.118	6.417.531
						26.643.502

Tabela 2: Valores por Programa - PPA 2004-2007 e Deslizante 2008 (aberto)

Programa/Ação	Unidade	Lei + Créditos 2004	LOA 2005	PL Nº 52/2004 - Revisão PPA			em R\$ 1,00
				2006	2007	2008	
Capacitação de Recursos Humanos em Pesquisa e Desenvolvimento para o Setor de Energia Elétrica (CT-Energ)	FNDCT	14.919.997	15.199.674	15.944.458	17.538.904	19.292.794	82.895.827
2187							
Fomento a Projetos Institucionais para Pesquisa no Setor de Energia Elétrica (CT-Energ)	FNDCT	58.700.002	59.800.326	60.730.542	69.003.596	78.468.936	326.703.402
2189							
Fomento a Projetos Institucionais para Pesquisa no Setor de Transportes Terrestres e Hidroviários (CT-Transporte)	FNDCT	1.900.000	166.020	174.155	191.571	210.727	2.642.473
2191							
Capacitação de Recursos Humanos em Pesquisa e Desenvolvimento para o Setor de Transportes Terrestres e Hidroviários (CT- Transporte)	FNDCT	470.000	41.068	43.080	47.388	52.127	653.663
2193							
Capacitação de Recursos Humanos em Pesquisa e Desenvolvimento para o Setor de Petróleo e Gás Natural (CT-Petro)	FNDCT	15.209.987	16.923.799	17.753.065	19.528.372	21.481.209	90.896.432
2995							
Fomento a Projetos Institucionais para Pesquisa no Setor de Saúde (CT-Saúde)	FNDCT	21.400.001	25.000.000	26.225.000	28.847.500	31.732.250	133.204.751
2997							
Capacitação de Recursos Humanos em Pesquisa e Desenvolvimento para o Setor de Saúde (CT-Saúde)	FNDCT	5.600.000	6.200.000	6.503.800	7.154.180	7.869.598	33.327.578
4007							
Fomento a Projetos Institucionais para Pesquisa no Setor do Agronegócio (CT-Agronegócio)	FNDCT	20.400.000	25.000.000	26.225.000	28.847.500	31.732.250	132.204.750
4043							
Fomento a Projetos Institucionais para Pesquisa no Setor Aeronáutico (CT-Aeronáutico)	FNDCT	9.399.999	12.400.000	13.007.600	14.308.360	15.739.196	64.855.155
4053							

Tabela 2: Valores por Programa - PPA 2004-2007 e Deslizante 2008 (aberto)

Programa/Ação	Unidade	Lei + Créditos 2004	LOA 2005	PL Nº 52/2004 - Revisão PPA			2004 a 2008
				2006	2007	2008	
em R\$ 1,00							
Capacitação de Recursos Humanos em Pesquisa e Desenvolvimento para o Setor de Energia Elétrica (CT-Energ)							
2187	FNDCT	14.919.997	15.199.674	15.944.458	17.538.904	19.292.794	82.895.827
Fomento a Projetos Institucionais para Pesquisa no Setor de Energia Elétrica (CT-Energ)							
2189	FNDCT	58.700.002	59.800.326	60.730.542	69.003.596	78.468.936	326.703.402
Fomento a Projetos Institucionais para Pesquisa no Setor de Transportes Terrestres e Hidroviários (CT-Transporte)							
2191	FNDCT	1.900.000	166.020	174.155	191.571	210.727	2.642.473
Capacitação de Recursos Humanos em Pesquisa e Desenvolvimento para o Setor de Transportes Terrestres e Hidroviários (CT-Transporte)							
2193	FNDCT	470.000	41.068	43.080	47.388	52.127	653.663
Capacitação de Recursos Humanos em Pesquisa e Desenvolvimento para o Setor de Petróleo e Gás Natural (CT-Petro)							
2995	FNDCT	15.209.987	16.923.799	17.753.065	19.528.372	21.481.209	90.896.432
Fomento a Projetos Institucionais para Pesquisa no Setor de Saúde (CT-Saúde)							
2997	FNDCT	21.400.001	25.000.000	26.225.000	28.847.500	31.732.250	133.204.751
Capacitação de Recursos Humanos em Pesquisa e Desenvolvimento para o Setor de Saúde (CT-Saúde)							
4007	FNDCT	5.600.000	6.200.000	6.503.800	7.154.180	7.869.598	33.327.578
Fomento a Projetos Institucionais para Pesquisa no Setor do Agronegócio (CT-Agronegócio)							
4043	FNDCT	20.400.000	25.000.000	26.225.000	28.847.500	31.732.250	132.204.750
Fomento a Projetos Institucionais para Pesquisa no Setor Aeronáutico (CT-Aeronáutico)							
4053	FNDCT	9.399.999	12.400.000	13.007.600	14.308.360	15.739.196	64.855.155

Tabela 2: Valores por Programa - PPA 2004-2007 e Deslizante 2008 (aberto)

Programa/Ação	Unidade	Lei + Créditos 2004	LOA 2005	PL N° 52/2004 - Revisão PPA			2004 a 2008	
				2006	2007	2008		
em R\$ 1,00								
4156	Fomento a Projetos Institucionais para Pesquisa no Setor de Petróleo e Gás Natural (CT-Petro)	FNDCT	59.829.994	69.636.890	71.601.106	80.961.216	89.057.337	371.086.543
4949	Fomento a Projetos Institucionais para Pesquisa na Região Amazônica (CT-Amazônia)	FNDCT	10.000.000	20.642.728	21.687.026	23.855.728	31.241.301	107.426.783
6214	Fomento à Pesquisa, ao Desenvolvimento e à Inovação Tecnológica nas Áreas de Materiais, Dispositivos Avançados e Microeletrônica	FNDCT	1.400.001	3.922.000	4.196.000	4.615.600	5.077.160	19.210.761
6434	Fomento a Projetos de Incubação, Extensão e Transferência de Tecnologias	FNDCT	1.300.000	2.000.004	1.935.311	2.128.842	2.341.726	9.705.882
005M.4	Fomento a Projetos de Inovação Tecnológica - Nacional	FNDCT	8.000.000	-	-	-	-	8.000.000
10CH.2	Construção da Biofábrica na Zona da Mata Sul - no Estado de Pernambuco	FNDCT	500.000	-	-	-	-	500.000
8561	Capacitação de Recursos Humanos em Pesquisa e Desenvolvimento para o Setor de Transportes Aquaviário e Construção Naval	FNDCT	-	1.000.000	1.049.000	1.153.900	2.269.290	5.472.190
6846	Fomento a Projetos de Capacitação Tecnológica e de Inovação das Empresas	Adm. Direta	-	2.800.000	2.622.500	2.884.750	3.173.225	11.480.475
8563	Fomento a Projetos Institucionais para Pesquisa no Setor de Transportes Aquaviário e Construção Naval	FNDCT	-	3.591.999	3.768.008	4.144.808	7.559.289	19.064.104
1E17	Implantação da Rede de Energias Renováveis	Adm. Direta	-	828.000	-	-	-	828.000

Tabela 2: Valores por Programa - PPA 2004-2007 e Deslizante 2008 (aberto)

em R\$ 1,00

Código	Programa/Ação	Unidade	Lei + Créditos 2004	LOA 2005	PL Nº 52/2004 - Revisão PPA			2004 a 2008
					2006	2007	2008	
	Programas Temáticos		1.041.468.179	1.607.272.856	1.501.754.110	1.649.075.777	1.660.907.508	7.460.478.430
0471	Ciência e Tecnologia para a Inclusão Social		21.501.939	149.095.156	22.145.812	35.673.973	39.241.370	267.658.250
	Apoyo à Pesquisa e Desenvolvimento aplicados à Segurança Alimentar e Nutricional	Adm. Direta	300.000	1.100.000	419.600	461.560	507.716	2.788.876
0862	Apoyo à Pesquisa e Inovação para o Desenvolvimento Social	Adm. Direta	5.889.999	130.518.950	6.667.500	15.750.736	17.325.809	176.152.994
2272	Gestão e Administração do Programa	Adm. Direta	6.533.486	1.600.000	1.678.400	1.846.240	2.030.864	13.688.990
4960	Integração de Cadeias Interregionais de Ciência, Tecnologia e Informação	Adm. Direta	800.001	-	-	-	-	800.001
4147	Fomento à Capacitação Tecnológica em Setores de Impacto Social	Adm. Direta	350.000	-	-	-	-	350.000
0750	Apoyo à Inovação Tecnológica Apropriada ao Desenvolvimento Local Sustentável (PTA)	CNPq	866.000	466.000	488.834	537.717	591.489	2.950.040
4180	Fomento à Pesquisa e ao Desenvolvimento em Agronegócio	CNPq	800.000	800.000	839.200	923.120	1.015.432	4.377.752
4147	Fomento à Capacitação Tecnológica em Setores de Impacto Social	FNDCT	4.162.452	8.782.206	6.807.278	10.385.100	11.423.610	41.560.646
6256	Fomento ao Desenvolvimento de Estudos e Pesquisas da Dinâmica de Inovação e Desenvolvimento Regional	FNDCT	1.800.001	3.000.000	3.147.000	3.461.700	3.807.870	15.216.571
6830	Fomento ao Desenvolvimento e Uso de Tecnologias na Área de Telemedicina	FNDCT	-	2.000.000	2.098.000	2.307.800	2.538.580	8.944.380

Tabela 2: Valores por Programa - PPA 2004-2007 e Deslizante 2008 (aberto)

Programa/Ação	Unidade	Lei + Créditos 2004	LOA 2005	PL Nº 52/2004 - Revisão PPA			em R\$ 1,00 2004 a 2008
				2006	2007	2008	
Fomento à Pesquisa e ao Desenvolvimento de Projetos para Viabilizar a Produção e o Uso de Biotecnol	Adm. Direta		828.000				828.000
1112 Difusão e Popularização da Ciência		37.811.966	64.597.811	24.781.795	28.259.725	29.985.972	185.437.269
0760 Apoio às Unidades de Ensino de Ciências em Escolas Públicas	Adm. Direta	1.911.599	2.180.000	1.237.820	1.361.602	1.497.762	8.188.783
4143 Conhecimento em Ciência e Tecnologia sobre a Amazônia no Instituto Nacional de Pesquisas da Amazônia - INPA	Adm. Direta	1.250.000	1.500.000	1.573.500	1.730.850	1.903.935	7.958.285
4145 Divulgação de Informações e de Conhecimentos em Ciência e Tecnologia sobre a Amazônia no Museu Paraense Emílio Goeldi - MPEG	Adm. Direta	447.996	659.297	691.602	760.763	836.839	3.396.497
4945 Alfabetização Científica em Espaços Não-Formais de Educação pelo Museu de Astronomia e Ciências Afins - MAST	Adm. Direta	199.996	270.012	283.243	311.567	342.724	1.407.542
4962 Difusão da Produção Científica e Tecnológica Nacional no Instituto Brasileiro de Informação Científica e Tecnológica	Adm. Direta	3.069.999	3.304.002	2.566.600	3.923.260	4.315.586	17.179.447
6190 Difusão de Conhecimentos Científicos e Tecnológicos nas Unidades de Pesquisa	Adm. Direta	2.597.999	102.900	107.942	118.736	130.610	3.058.187

Tabela 2: Valores por Programa - PPA 2004-2007 e Deslizante 2008 (aberto)

em R\$ 1,00

Programa/Ação	Unidade	Lei + Créditos 2004	LOA 2005	PL Nº 52/2004 - Revisão PPA			2004 a 2008
				2006	2007	2008	
001F Apoio à Implantação e Modernização de Centros Vocacionais Tecnológicos	Adm. Direta	21.992.893	37.709.600	6.179.726	6.797.698	7.477.468	80.157.385
100P Implantação de Sistema de Informações sobre Tecnologias para o Desenvolvimento Social	Adm. Direta	899.998	400.000	1.000.000	999.750	-	3.299.748
4970 Fomento a Projetos de Divulgação do Conhecimento Científico e Tecnológico	CNPq	1.512.000	1.512.000	1.586.088	1.744.697	1.919.166	8.273.951
4148 Apoio a Entidades para Promoção de Eventos para Popularização da Ciência	FNDCT	2.629.486	4.856.000	5.245.000	5.769.500	6.346.450	24.846.436
6021 Fomento à Difusão de Tecnologias Apropriadas	FNDCT	900.000	2.000.000	2.212.274	2.433.502	2.676.852	7.322.628
001F Apoio à Implantação e Modernização de Centros Vocacionais Tecnológicos Construção e Equipamento de Núcleo Integrado de Tecnologia	FNDCT	400.000	-	-	-	-	-
6702 Difusão e Popularização de C&T para Inclusão Social	Adm. Direta	-	9.904.000	1.888.200	2.077.020	2.284.722	16.153.942
6777 Difusão técnica e científica na área nuclear	CNEN	-	200.000	209.800	230.780	253.858	894.438
0466 Biotecnologia		23.905.021	50.238.951	44.950.618	49.445.681	54.390.249	222.930.520
2092 Desenvolvimento de Produtos e Processos no Centro de Biotecnologia da Amazônia - CBA	Adm. Direta	800.000	1.947.100	2.042.508	2.246.759	2.471.435	9.507.802
2272 Gestão e Administração do Programa	Adm. Direta	440.000	564.000	591.636	650.800	715.880	2.962.316
4942 Desenvolvimento de Pesquisas da Rede Nacional de Proteoma	Adm. Direta	1.448.000	1.512.800	1.586.927	1.745.620	1.920.182	8.213.529

Tabela 2: Valores por Programa - PPA 2004-2007 e Deslizante 2008 (aberto)

Programa/Ação	Unidade	Lei + Créditos 2004	LOA 2005	PL Nº 52/2004 - Revisão PPA			2004 a 2008
				2006	2007	2008	
4975 Pesquisa e Desenvolvimento em Biotecnologias	Adm. Direta	550.000	-	-	-	-	550.000
6120 Pesquisa e Desenvolvimento no Laboratório Nacional de Bioinformática	Adm. Direta	417.024	417.023	437.457	481.203	529.323	2.282.030
6236 Pesquisa e Desenvolvimento em Biologia Molecular Estrutural	Adm. Direta	2.600.000	2.860.000	3.000.140	3.300.154	3.630.169	15.390.463
4438 Fomento a Projetos de Pesquisa e Desenvolvimento em Biotecnologia	CNPq	3.099.998	3.700.000	3.251.900	3.577.090	3.934.799	17.563.787
4941 Fomento à Pesquisa na Rede de Laboratórios de Estudos Genômicos	CNPq	1.400.000	1.400.000	1.468.600	1.615.460	1.777.006	7.661.066
6116 Fomento à Pesquisa na Rede Nacional de Bioinformática	CNPq	150.000	150.000	157.350	173.085	190.394	820.829
4031 Fomento a Projetos Institucionais para Pesquisa no Setor de Biotecnologia (CT- Biotecnologia)	FNDCT	10.199.998	24.200.428	25.385.800	27.924.380	30.716.818	118.427.424
4039 Capacitação de Recursos Humanos em Pesquisa e Desenvolvimento para o Setor de Biotecnologia (CT- Biotecnologia)	FNDCT	2.800.001	5.800.000	6.084.200	6.692.620	7.361.882	28.738.703
4438 Fomento a Projetos de Pesquisa e Desenvolvimento em Biotecnologia	FNDCT	-	5.959.600	-	-	-	5.959.600
6753 Apoio à Rede Nordeste de Biotecnologia - RENORBIO - Região Nordeste	Adm. Direta	-	900.000	944.100	1.038.510	1.142.361	4.024.971
0E07 Apoio a Projetos Estratégicos em Biotecnologia Nacional	Adm. Direta	-	828.000	-	-	-	828.000

Tabela 2: Valores por Programa - PPA 2004-2007 e Deslizante 2008 (aberto)

Programa/Ação	Unidade	Lei + Créditos 2004	LOA 2005	PL Nº 52/2004 - Revisão PPA			2004 a 2008
				2006	2007	2008	
1122	Ciência, Natureza e Sociedade	62.680.445	111.508.789	97.156.573	89.259.024	98.159.926	458.764.757
0754	Apoio à Modernização de Acervos Biológicos (Coleções ex situ)	999.998	1.878.000	1.101.450	1.211.595	1.332.754	6.523.797
0756	Apoio a Redes de Inventários da Biota	1.199.992	1.270.000	1.332.230	1.465.453	1.611.998	6.879.673
0894	Apoio à Implantação e Modernização de Centros Estaduais de Monitoramento de Tempo, Clima e Recursos Hídricos	879.999	1.050.000	1.101.450	1.211.595	1.332.755	5.575.799
0909	Apoio à Pesquisa e Desenvolvimento em Áreas Temáticas da Biodiversidade	847.744	1.462.516	946.740	1.041.413	1.145.555	5.443.968
2272	Gestão Administrativa do Programa	1.200.003	1.380.000	1.447.620	1.707.772	1.878.550	7.613.945
4129	Desenvolvimento de Pesquisas sobre os Ecossistemas Amazônicos	3.650.001	3.897.250	4.196.000	4.615.600	5.077.160	21.436.011
4175	Preservação dos Acervos Científicos do Museu Paraense Emílio Goeldi	170.669	307.629	322.703	354.973	390.470	1.546.444
4176	Monitoramento Ambiental da Amazônia	1.297.001	1.350.000	1.416.150	1.557.765	1.713.542	7.334.458
4184	Pesquisa, Desenvolvimento e Operações em Previsão de Tempo e Estudos Climáticos - CPTEC	8.299.983	9.431.050	10.191.035	11.210.139	12.331.153	51.463.360
4190	Desenvolvimento de Pesquisas para Gestão e Uso Sustentável dos Ecossistemas Amazônicos	2.178.933	1.923.709	1.808.171	1.988.988	2.187.886	10.087.687
4193	Preservação dos Acervos Científicos do Instituto Nacional de Pesquisas da Amazônia - INPA	1.899.998	2.000.000	2.098.000	2.307.800	2.538.580	10.844.378

Tabela 2: Valores por Programa - PPA 2004-2007 e Deslizante 2008 (aberto)

Programa/Ação	Unidade	Lei + Créditos 2004	LOA 2005	PL Nº 52/2004 - Revisão PPA			2008	2004 a 2008
				2006	2007	2008		
em R\$ 1,00								
Pesquisa e Desenvolvimento de								
Aplicações de Imagens e Dados								
para Meteorologia e Meio Ambiente								
4659	Adm. Direta	449.999	250.000	262.250	288.475	317.322	1.568.046	
Pesquisa e Inovação Tecnológica								
para o Setor de Meteorologia e								
Climatologia								
4943	Adm. Direta	234.999	250.000	262.250	288.475	317.322	1.353.046	
Pesquisa em Clima e Oceanografia								
sobre o Atlântico Tropical e Sul								
4944	Adm. Direta	399.999	420.000	440.580	484.638	533.102	2.278.319	
Desenvolvimento de Pesquisas								
sobre os Ecossistemas do Pantanal								
4951	Adm. Direta	800.000	880.000	923.020	1.015.432	1.116.975	4.735.427	
Pesquisa e Desenvolvimento de								
Métodos, Modelos e Geoinformação								
para a Gestão Ambiental - GEOMA								
6255	Adm. Direta	554.000	246.400	258.474	284.321	312.753	1.655.948	
Pesquisa e Desenvolvimento de								
Projetos Científicos e Tecnológicos								
do Programa-Piloto para Proteção								
das Florestas Tropicais								
6258	Adm. Direta	16.991.130	18.982.935	19.077.936	1.270.500	1.397.550	57.720.051	
Implantação de Sistema de								
Informações Hidrometeorológicas e								
Ambientais para Prevenção e								
Mitigação de Desastres Ambientais								
7316	Adm. Direta	-	250.000	250.000	250.000	250.000	1.000.000	
Construção da Terceira Fase do								
Prédio do Centro de Pesquisas								
Tecnológicas e Estudos Climáticos -								
CPTEC								
7320	Adm. Direta	-	250.000	262.250	1.200.000	1.320.000	3.032.250	
Implantação da Rede de								
Meteorologia e Clima								
7682	Adm. Direta	826.001	1.940.300	1.166.803	1.283.483	1.411.831	6.628.418	

Tabela 2: Valores por Programa - PPA 2004-2007 e Deslizante 2008 (aberto)

em R\$ 1,00

Programa/Ação	Unidade	Lei + Créditos 2004	LOA 2005	PL Nº 52/2004 - Revisão PPA			2004 a 2008	
				2006	2007	2008	2008	2008
4157 Fomento à Pesquisa e ao Desenvolvimento sobre a Composição e a Dinâmica dos Ecossistemas Brasileiros	CNPq	2.000.000	2.000.000	2.098.000	2.307.800	2.538.580	10.944.380	
4415 Fomento à Pesquisa e ao Desenvolvimento em Ciência e Tecnologia do Mar	CNPq	799.998	800.000	839.200	923.120	1.015.432	4.377.750	
2209 Capacitação de Recursos Humanos em Pesquisa e Desenvolvimento para o Setor de Recursos Hídricos (CT-Hidro)	FNDCT	3.599.998	10.000.000	10.490.000	11.539.000	12.692.900	48.321.898	
2223 Fomento a Projetos Institucionais para Pesquisa no Setor de Recursos Hídricos (CT-Hidro)	FNDCT	13.400.000	32.160.000	32.735.840	37.109.424	40.820.366	156.225.630	
6717 Fomento a Projetos Estratégicos para os Biomas Brasileiros	Adm. Direta	-	80.000	83.920	92.312	101.543	357.775	
6739 Desenvolvimento de ações estratégicas em biodiversidade	Adm. Direta	-	120.000	20.980	23.078	25.386	189.444	
4135 Desenvolvimento de Pesquisas sobre o Clima e os Céus Biogeoquímicos dos Ecossistemas Amazônicos (LBA)	Adm. Direta	-	1.929.000	2.023.521	2.225.873	2.448.461	8.626.855	
3E62 Desenvolvimento da Meteorologia	Adm. Direta	-	15.000.000	-	-	-	15.000.000	
1110 Desenvolvimento da Nanociência e da Nanotecnologia		8.757.802	12.455.246	29.441.813	20.367.339	9.947.426	80.969.626	
2272 Gestão e Administração do Programa	Adm. Direta	350.000	385.000	403.865	444.251	488.677	2.071.793	
4940 Apoio a Redes e Laboratórios de Nanotecnologia	Adm. Direta	3.770.001	4.024.518	3.621.148	3.983.263	4.381.589	19.780.519	

Tabela 2: Valores por Programa - PPA 2004-2007 e Deslizante 2008 (aberto)

Programa/Ação	Unidade	Lei + Créditos 2004	LOA 2005	PL Nº 52/2004 - Revisão PPA			em R\$ 1,00
				2006	2007	2008	
7391 Implantação de Laboratórios e Redes de Nanotecnologia	Adm. Direta	3.637.800	4.045.728	21.220.800	11.324.225	-	40.228.553
6225 Fomento a Projetos Institucionais de Pesquisa e Desenvolvimento em Nanociência e Nanotecnologia	FNDCT	1.000.001	3.000.000	3.147.000	3.461.700	3.807.870	14.416.571
8655 Fomento a Projetos em Micro e Nanotecnologia	Adm. Direta	-	1.000.000	1.049.000	1.153.900	1.269.290	4.472.190
0475 Mudanças Climáticas Globais		6.964.496	8.003.004	5.079.190	2.807.310	1.755.941	24.609.941
2272 Gestão e Administração do Programa	Adm. Direta	300.000	330.000	346.170	380.787	418.866	1.775.823
3457 Desenvolvimento de Estudos e Modelos sobre a Vulnerabilidade e Adaptação aos Impactos das Mudanças Climáticas Globais	Adm. Direta	1.209.199	1.852.968	1.375.891	702.397	383.961	5.524.416
4135 Desenvolvimento de Pesquisas sobre o Clima e os Ciclos Biogeoquímicos dos Ecossistemas Amazônicos (LBA)	Adm. Direta	1.928.998	-	-	-	-	1.928.998
4633 Desenvolvimento de Estudos Técnico-científicos sobre Mudanças Climáticas Globais	Adm. Direta	771.399	-	-	-	-	771.399
6126 Inventário Nacional de Emissões Antropôicas de Gases de Efeito Estufa	Adm. Direta	2.754.900	4.366.559	1.838.689	938.658	513.110	10.411.916
6909 Operação do Mecanismo de Desenvolvimento Limpo	Adm. Direta	-	606.654	17.470	19.217	21.139	664.480
6751 Pesquisa e Desenvolvimento sobre Mudança Global do Clima	Adm. Direta	-	846.823	1.500.970	766.251	418.865	3.532.909

Tabela 2: Valores por Programa - PPA 2004-2007 e Deslizante 2008 (aberto)

Programa/Ação	Unidade	Lei + Créditos 2004	LOA 2005	PL Nº 52/2004 - Revisão PPA			2004 a 2008
				2004	2006	2007	
				2008	2008	2008	
0464	Nacional de Atividades Espaciais - PNAE	183.758.472	227.218.264	297.891.648	305.813.084	295.430.531	1.310.111.999
	Funcionamento do Centro Regional de Educação em Ciência e Tecnologia Espaciais para a América Latina e Caribe	315.000	-	367.150	403.865	444.252	1.530.267
2061	Adm. Direta						
2253	Manutenção da Infra-estrutura de Apoio a Satélites	5.770.000	-	6.356.940	6.992.634	7.691.897	26.811.471
	Desenvolvimento de Experimentos e Equipamentos Embarcados	1.050.003	-	1.426.640	1.569.304	1.726.234	5.772.181
2462	Adm. Direta						
3463	Participação Brasileira no Desenvolvimento do Satélite Sino-Brasileiro - Projeto CBERS	56.874.993	-	84.300.000	112.946.400	150.821.000	404.942.393
	Pesquisa e Desenvolvimento em Tecnologias, Ciências e Aplicações Espaciais no Instituto Nacional de Pesquisas Espaciais	5.370.570	-	5.717.050	6.288.755	6.917.631	24.294.006
4183	Adm. Direta						
4195	Recepção de Imagens e Geração de Produtos de Satélites	5.099.998	-	5.349.900	5.884.890	6.473.379	22.808.167
	Desenvolvimento do Segmento de Aplicações do Satélite Sino-Brasileiro (CBERS)	1.060.002	-	1.111.940	1.223.134	1.345.447	4.740.523
4958	Adm. Direta						
4959	Desenvolvimento de Produtos e Processos Inovadores para o Setor Espacial	375.000	-	393.375	432.712	475.984	1.677.071
	Funcionamento do Centro Regional Sul de Pesquisas Espaciais	984.998	-	1.033.265	1.136.592	1.250.251	4.405.106
6237	Adm. Direta						
6254	Desenvolvimento e Lançamento de Satélites de Sensoriamento Remoto com Imagem Radar	5.669.995	-	6.068.465	6.675.312	7.342.843	25.756.615
	Desenvolvimento e Lançamento de Satélites de Sensoriamento Remoto com Imagem Radar						

Tabela 2: Valores por Programa - PPA 2004-2007 e Deslizante 2008 (aberto)

Programa/Ação	Unidade	Lei + Créditos 2004	LOA 2005	PL Nº 52/2004 - Revisão PPA			2008	2004 a 2008
				2006	2007	2008		
2004	AEB	37.800	47.460	49.786	54.764	60.241	250.051	
Assistência Médica e Odontológica aos Servidores, Empregados e seus Dependentes								
2010	AEB	5.000	6.500	6.500	7.500	8.250	33.750	
Assistência Pré-Escolar aos Dependentes dos Servidores e Empregados								
2011	AEB	45.000	56.000	58.744	64.618	71.080	295.442	
Auxílio-Transporte aos Servidores e Empregados								
2012	AEB	94.999	95.000	99.655	109.621	120.583	519.858	
Auxílio-Alimentação aos Servidores e Empregados								
2061	AEB	-	350.000	-	-	-	350.000	
Funcionamento do Centro Regional de Educação em Ciência e Tecnologia Espaciais para a América Latina e Caribe								
2207	FNDCT	210.000	210.000	220.290	242.319	266.551	1.149.160	
Capacitação de Recursos Humanos para o Setor Espacial (CT-Espacial)								
2253	AEB	-	5.810.000	-	-	-	5.810.000	
Manutenção da Infra-estrutura de Apoio a Satélites								
2272	AEB	6.052.113	7.133.304	7.544.862	8.109.519	8.728.744	37.568.542	
Gestão Administrativa do Programa								
2357	FNDCT	840.001	1.670.000	1.793.791	1.973.169	2.170.486	8.447.447	
Fomento a Projetos Institucionais para Pesquisa no Setor Espacial (CT-Espacial)								
2460	AEB	6.857.999	1.800.000	1.888.200	2.077.020	2.284.722	14.907.941	
Funcionamento da Infra-estrutura de Apoio às Atividades Espaciais								
2462	AEB	-	1.360.000	-	-	-	1.360.000	
Desenvolvimento de Experimentos e Equipamentos Embarcados								
2595	AEB	-	100.000	89.957	93.454	195.310	478.721	
Capacitação de Especialistas do Setor Espacial								

em R\$ 1,00

Tabela 2: Valores por Programa - PPA 2004-2007 e Deslizante 2008 (aberto)

Programa/Ação	Unidade	Lei + Créditos 2004	LOA 2005	PL N.º 52/2004 - Revisão PPA			em R\$ 1,00 2004 a 2008
				2006	2007	2008	
3463 Participação Brasileira no Desenvolvimento do Satélite Sino-Brasileiro - Projeto CBERS	AEB	-	78.122.500	-	-	-	78.122.500
3488 Participação Brasileira na Estação Espacial Internacional - ISS	AEB	-	5.826.000	6.000.000	6.000.000	6.000.000	23.826.000
3704 Complementação da Infra-Estrutura Geral do Centro de Lançamento de Alcântara	AEB	18.499.998	37.000.000	60.000.000	20.000.000	3.260.090	138.760.088
4183 Pesquisa e Desenvolvimento em Tecnologias, Ciências e Aplicações Espaciais no Instituto Nacional de Pesquisas Espaciais	AEB	-	5.450.000	-	-	-	5.450.000
4195 Recepção de Imagens e Geração de Produtos de Satélites	AEB	-	4.965.000	-	-	-	4.965.000
4667 Certificação de Sistemas e Produtos Espaciais	AEB	85.000	100.000	104.900	115.390	126.929	532.219
4934 Desenvolvimento e Lançamento de Satélites Tecnológicos de Pequeno Porte	AEB	1.600.000	1.680.000	1.762.320	1.938.552	2.132.407	9.113.279
4935 Operação das Plataformas de Coleta de Dados	AEB	1.000.000	1.050.000	1.101.450	1.211.595	1.332.755	5.695.800
4958 Desenvolvimento do Segmento de Aplicações do Satélite Sino-Brasileiro (CBERS)	AEB	-	1.060.000	-	-	-	1.060.000
4959 Desenvolvimento de Produtos e Processos Inovadores para o Setor Espacial	AEB	-	475.000	-	-	-	-
6237 Funcionamento do Centro Regional Sul de Pesquisas Espaciais	AEB	-	985.000	-	-	-	985.000

Tabela 2: Valores por Programa - PPA 2004-2007 e Deslizante 2008 (aberto)

Programa/Ação	Unidade	Lei + Créditos 2004	LOA 2005	PL Nº 52/2004 - Revisão PPA			em R\$ 1,00
				2006	2007	2008	
				2004 a 2008			
6238	AEB	13.200.000	17.006.500	18.357.500	20.193.250	22.212.576	90.969.826
Desenvolvimento e Lançamento de Satélites de Aplicação							
6239	AEB	26.790.003	27.885.560	31.446.922	34.591.614	38.050.776	158.764.875
Desenvolvimento e Lançamento de Foguetes de Sondagem							
6240	AEB	2.720.000	1.013.000	1.062.637	1.168.901	1.285.791	7.250.329
Desenvolvimento e Lançamento de Satélites de Sensoriamento Remoto com Imagem Radar							
6254	AEB	-	5.785.000	-	-	-	5.785.000
6260	AEB	1.150.000	1.050.000	1.101.450	1.211.595	1.332.755	5.845.800
Formação de Astronautas							
Implantação do Sítio de Lançamento do Foguete Cyclone no Centro de Lançamento de Alcântara (Acordo Brasil-Ucrânia)							
7378	AEB	-	8.869.650	50.246.336	60.000.000	17.913.664	137.029.650
001W	AEB	1.000.000	1.449.790	1.520.830	1.672.913	1.840.204	7.483.737
Apio a Projetos de Pesquisa e Desenvolvimento no Setor Espacial							
09HB	AEB	-	200.000	202.000	204.020	206.060	812.080
Contribuição da União, de suas Autarquias e Fundações para o Custeio do Regime de Previdência							
10V6	AEB	21.000.000	7.650.000	-	-	-	28.650.000
Reconstrução da Torre Móvel de Integração do Sítio do Veículo Lançador de Satélite							
6704	AEB	-	957.000	1.003.893	1.104.282	1.214.710	4.279.885
P&D em Tecnologias Associadas a Veículos Lançadores							
1113	Nacional de Atividades Nucleares	650.133.725	898.510.497	913.628.879	1.044.104.080	1.051.315.977	4.557.693.158
Apio ao Grupamento de Bombeiros de Angra dos Reis para Resposta a uma Emergência Nuclear							
0876	Adm. Direta	50.000	50.000	8.195.011	9.014.513	9.915.964	27.225.488

Tabela 2: Valores por Programa - PPA 2004-2007 e Deslizante 2008 (aberto)

Programa/Ação	Unidade	Lei + Créditos 2004	LOA 2005	PL Nº 52/2004 - Revisão PPA		2008 a 2008	em R\$ 1,00
				2006	2007		
0888 Apoio à Pesquisa e ao Desenvolvimento de Tecnologia Nuclear	Adm. Direta	780.000	-	-	-	-	780.000
1395 Construção e Adaptação de Abrigos Públicos e de Instalações de Saúde	Adm. Direta	120.000	120.000	125.880	291.180	-	657.060
2272 Gestão e Administração do Programa	Adm. Direta	100.000	175.000	106.874	109.727	112.647	604.248
2496 Exercícios de Resposta a uma Emergência Nuclear	Adm. Direta	285.000	285.000	298.965	328.862	361.747	1.559.574
2497 Capacitação de Recursos Humanos em Segurança Nuclear	Adm. Direta	110.001	110.000	115.390	126.929	139.622	601.942
6535 Desenvolvimento e Fomento em Ações Estratégicas na Área Nuclear	Adm. Direta	200.000	-	-	-	-	200.000
1392 Implantação do Centro Regional de Ciências Nucleares do Nordeste (CIRCEN - NE)	CNEN	5.800.000	5.950.000	432.466	432.469	-	12.614.935
1401 Reforma das Instalações de Rejeitos Radioativos	CNEN	648.520	1.100.000	1.153.900	5.497.580	-	8.400.000
1404 Implantação de Instalações e Laboratórios de Pesquisa nos Institutos da Comissão Nacional de Energia Nuclear - CNEN	CNEN	648.288	2.950.000	3.094.550	4.079.795	-	10.772.633
1405 Ampliação das Instalações e da Capacidade de Produção de Radioisótopos e Radiofármacos	CNEN	700.000	700.000	1.200.000	1.291.802	-	3.891.802
1407 Ampliação e Modernização dos Laboratórios de Radioproteção, Segurança e Salvaguardas	CNEN	465.000	400.000	1.045.701	1.045.701	1.045.700	4.002.102

Tabela 2: Valores por Programa - PPA 2004-2007 e Deslizante 2008 (aberto)

Programa/Ação	Unidade	Lei + Créditos 2004	LOA 2005	PL Nº 52/2004 - Revisão PPA			em R\$ 1,00
				2006	2007	2008	
2004	CNEN	6.700.000	5.364.236	8.482.315	9.330.547	10.263.602	40.140.700
Assistência Médica e Odontológica aos Servidores, Empregados e seus Dependentes							
2010	CNEN	324.000	380.000	497.289	547.018	601.719	2.350.027
Assistência Pré-Escolar aos Dependentes dos Servidores e Empregados							
2011	CNEN	3.399.998	3.670.000	5.049.077	5.553.985	6.109.383	23.782.443
Auxílio-Transporte aos Servidores e Empregados							
2012	CNEN	4.272.428	4.740.000	6.623.121	7.285.433	9.947.580	32.868.562
Auxílio-Alimentação aos Servidores e Empregados							
2272	CNEN	198.625.219	175.943.168	177.438.542	182.173.776	187.023.243	921.203.949
Gestão e Administração do Programa							
2464	CNEN	842.400	1.930.000	2.024.570	2.227.027	2.449.730	9.473.727
Recolhimento e Armazenamento de Rejeitos Radioativos							
2466	CNEN	3.654.190	3.793.000	3.978.857	4.376.743	4.814.417	20.617.207
Licenciamento e Fiscalização de Instalações e Atividades com Materiais Nucleares e Radioativos							
2468	CNEN	241.400	302.000	316.798	348.478	383.326	1.592.002
Atendimento a Emergências Radiológicas e Nucleares							
2469	CNEN	1.387.179	1.165.000	1.222.085	1.344.294	1.478.723	6.597.281
Controle de Radioproteção e Dosimetria							
2471	CNEN	200.000	600.000	629.400	692.340	761.574	2.883.314
Salvaguardas de Material Nuclear							
2472	CNEN	100.000	-	-	-	-	100.000
Cooperação Técnica e Científica Nacional e Internacional na Área Nuclear							
Funcionamento dos Laboratórios dos Institutos da Comissão Nacional de Energia Nuclear - CNEN							
2473	CNEN	4.409.996	7.809.275	7.854.882	8.640.370	9.504.407	38.218.930

Tabela 2: Valores por Programa - PPA 2004-2007 e Deslizante 2008 (aberto)

em R\$ 1,00

Programa/Ação	Unidade	Lei + Créditos 2004	LOA 2005	PL Nº 52/2004 - Revisão PPA			2004 a 2008
				2006	2007	2008	
2476 Desenvolvimento de Tecnologia de Reatores e Ciclo do Combustível	CNEN	1.881.705	-	-	-	-	1.881.705
2477 Operação e Funcionamento dos Reatores de Pesquisa	CNEN	1.490.000	1.550.000	1.625.950	1.788.545	1.967.400	8.421.895
2478 Produção de Substâncias Radioativas para a Área Médica	CNEN	23.646.000	39.422.842	28.312.041	31.243.245	35.467.570	158.091.698
2480 Pesquisa e Desenvolvimento nas Áreas Nuclear e Correlatas nos Institutos da Comissão Nacional de Energia Nuclear - CNEN	CNEN	2.029.998	-	-	-	-	2.029.998
2485 Capacitação de Profissionais para as Indústrias Nuclear e Pesada	CNEN	386.999	420.000	625.896	688.485	757.334	2.878.714
2492 Sistema de Informações Técnico-Científicas na Área Nuclear e Afins	CNEN	3.489.995	4.001.841	4.300.900	4.730.900	5.204.089	21.727.725
2961 Desenvolvimento e Fornecimento de Produtos e Serviços na Área Nuclear e Correlatas	CNEN	1.850.001	2.100.000	2.202.900	2.423.190	2.665.510	11.241.601
4572 Capacitação de Servidores Públicos Federais em Processo de Qualificação e Requalificação	CNEN	320.699	350.000	506.216	556.837	237.987	1.971.739
0110 Contribuição à Previdência Privada	INB	2.979.984	3.358.407	3.503.872	3.538.911	3.574.300	16.955.473
1393 Implantação de Unidade de Enriquecimento de Urânio	INB	17.569.993	9.966.574	6.000.000	54.998.497	-	88.535.064
2004 Assistência Médica e Odontológica aos Servidores, Empregados e seus Dependentes	INB	2.787.198	2.807.976	4.147.703	4.562.474	5.018.721	19.324.072
2010 Assistência Pré-Escolar aos Dependentes dos Servidores e Empregados	INB	153.300	204.000	115.327	126.860	139.546	739.032

Tabela 2: Valores por Programa - PPA 2004-2007 e Deslizante 2008 (aberto)

	Programa/Ação	Unidade	Lei + Créditos 2004	LOA 2005	PL Nº 52/2004 - Revisão PPA			2004 a 2008
					2006		2007	
					2006	2007	2008	
								em R\$ 1,00
2011	Auxílio-Transporte aos Servidores e Empregados	INB	2.827.200	3.465.804	4.460.860	4.906.946	5.397.640	21.058.449
2012	Auxílio-Alimentação aos Servidores e Empregados	INB	2.647.200	3.966.096	5.312.258	5.843.484	7.978.733	25.747.772
2272	Gestão e Administração do Programa	INB	81.549.108	75.575.582	83.064.541	85.281.253	87.551.440	413.021.925
2482	Fabricação de Combustível Nuclear	INB	166.115.383	280.547.650	289.268.260	322.695.086	356.064.594	1.414.690.973
2489	Produção de Minerais Pesados e Óxidos de Terras Raras	INB	23.360.798	25.559.571	26.811.990	29.493.189	32.442.507	137.668.055
4572	Capacitação de Servidores Públicos Federais em Processo de Qualificação e Requalificação	INB	2.211.700	1.656.743	4.911.727	5.402.901	2.309.152	16.492.223
0110	Contribuição à Previdência Privada	NUCLEP	1.567.568	1.935.674	1.843.150	1.861.581	1.880.197	9.088.171
2004	Assistência Médica e Odontológica aos Servidores, Empregados e seus Dependentes	NUCLEP	1.500.000	4.227.500	2.232.188	2.455.407	2.700.948	13.116.043
2011	Auxílio-Transporte aos Servidores e Empregados	NUCLEP	4.790.000	5.600.000	3.849.921	4.234.913	4.658.405	23.133.239
2012	Auxílio-Alimentação aos Servidores e Empregados	NUCLEP	2.205.000	4.250.000	1.655.566	1.821.122	2.486.573	12.418.260
2272	Gestão e Administração do Programa	NUCLEP	33.077.908	38.825.024	35.351.836	36.295.257	37.261.437	180.811.462
2485	Capacitação de Profissionais para as Indústrias Nuclear e Pesada	NUCLEP	379.999	300.000	129.384	142.323	156.555	1.108.261
4930	Fabricação de Equipamentos para as Indústrias Nuclear e Pesada de Alta Tecnologia	NUCLEP	35.177.370	119.910.253	123.099.297	138.709.226	152.580.149	569.476.295
2463	Fomento à Pesquisa e Desenvolvimento de Tecnologia Nuclear	Adm. Direta	-	10.752.000	9.588.000	13.846.800	15.231.480	49.418.280

Tabela 2: Valores por Programa - PPA 2004-2007 e Deslizante 2008 (aberto)

em R\$ 1,00

Programa/Ação	Unidade	Lei + Créditos 2004	LOA 2005	PL Nº 52/2004 - Revisão PPA			2004 a 2008
				2006	2007	2008	
Código	Programa	Gestão de Políticas Públicas	31.284.116	26.954.591	34.683.242	40.313.805	157.200.438
0473	Gestão da Política de Ciência e Tecnologia		31.284.116	26.954.591	34.683.242	40.313.805	157.200.438
2272	Gestão e Administração do Programa	Adm. Direta	3.884.557	3.143.655	3.734.172	5.207.590	19.572.730
2495	Controle de Bens Sensíveis	Adm. Direta	350.000	367.150	403.865	444.251	1.765.267
4203	Avaliação de Programas e Instrumentos de Fomento à Ciência e Tecnologia	Adm. Direta	622.000	442.678	486.946	535.640	2.534.264
4210	Formulação da Política Nacional de Ciência e Tecnologia	Adm. Direta	5.710.450	6.087.347	5.288.109	8.776.065	31.164.964
4475	Desenvolvimento de Estudos de Prospeção e Gestão Estratégica no Centro de Gestão de Estudos Estratégicos - OS	Adm. Direta	4.850.000	5.245.000	5.769.500	6.346.450	27.210.950
4523	Funcionamento da Comissão Técnica Nacional de Biossegurança	Adm. Direta	1.000.000	1.049.000	1.153.900	1.269.290	5.472.190
4572	Capacitação de Servidores Públicos Federais em Processo de Qualificação e Requalificação	Adm. Direta	910.061	926.179	1.018.792	1.120.671	4.775.700
4641	Publicidade de Utilidade Pública	Adm. Direta	4.850.000	3.150.000	5.769.500	6.346.450	20.115.950
4967	Estudos para a Formulação de Políticas do Setor de Software	Adm. Direta	500.000	524.500	576.950	634.645	2.236.095
6147	Cooperação Internacional em Ciência, Tecnologia e Inovação	Adm. Direta	6.945.108	4.464.378	8.423.470	9.265.817	35.248.771
7306	Implantação do Sistema Integrado de Gestão nas Unidades de Pesquisa do MCT	Adm. Direta	1.050.000	1.101.450	1.724.460	-	4.875.911
7388	Implantação de Sistema Integrado de Gestão da Informação para Cooperação Internacional	Adm. Direta	200.000	150.000	-	-	550.000

Tabela 2: Valores por Programa - PPA 2004-2007 e Deslizante 2008 (aberto)

Programa/Ação	Unidade	Lei + Créditos 2004	LOA 2005	PL Nº 52/2004 - Revisão PPA			2004 a 2008
				2006	2007	2008	
4572	Capacitação de Servidores Públicos Federais em Processo de Qualificação e Requalificação	261.938	261.940	303.254	333.578	366.936	1.527.646
6147	Cooperação Internacional em Ciência, Tecnologia e Inovação	-	150.000	-	-	-	150.000
Código	Programas Padronizados	521.939.019	584.017.875	609.710.579	624.519.062	639.788.882	2.979.975.418
0750	Apoio Administrativo	353.543.981	402.469.751	424.032.936	436.275.040	449.242.129	2.065.563.837
0110	Contribuição à Previdência Privada	39.023	33.384	33.718	34.055	34.395	174.575
2000	Administração da Unidade	278.817.422	277.277.036	288.122.204	295.421.299	302.446.641	1.442.084.603
2004	Assistência Médica e Odontológica aos Servidores, Empregados e seus Dependentes	9.852.704	7.422.030	10.257.829	11.283.612	12.411.973	51.228.149
2010	Assistência Pré-Escolar aos Dependentes dos Servidores e Empregados	721.614	864.467	882.568	970.824	1.067.907	4.507.379
2011	Auxílio-Transporte aos Servidores e Empregados	2.477.587	2.649.418	2.885.687	3.174.256	3.491.682	14.678.630
2012	Auxílio-Alimentação aos Servidores e Empregados	5.614.763	7.214.893	7.681.613	8.449.774	9.294.751	38.255.794
2000	Administração da Unidade	52.287.806	48.219.643	50.219.626	51.491.856	52.716.371	254.935.302
2004	Assistência Médica e Odontológica aos Servidores, Empregados e seus Dependentes	2.050.130	1.907.220	2.134.427	2.347.870	2.582.657	11.022.305
2010	Assistência Pré-Escolar aos Dependentes dos Servidores e Empregados	139.380	139.380	170.468	187.515	206.266	843.009
2011	Auxílio-Transporte aos Servidores e Empregados	293.040	426.841	341.308	375.439	412.983	1.849.612

Tabela 2: Valores por Programa - PPA 2004-2007 e Deslizante 2008 (aberto)

em R\$ 1,00

Programa/Ação	Unidade	Lei + Créditos 2004	LOA 2005	PL Nº 52/2004 - Revisão PPA			2004 a 2008
				2006	2007	2008	
2012	Auxílio-Alimentação aos Servidores e Empregados	1.250.512	1.568.711	1.532.388	1.685.627	1.854.189	7.891.427
	Contribuição da União, de suas Autarquias e Fundações para o Custeio do Regime de Previdência						
09HB	Adm. Direta	-	47.020.763	51.336.086	52.265.230	53.870.817	204.492.897
09HB	CNPq	-	7.725.965	8.435.014	8.587.682	8.851.495	33.600.156
0681	Gestão da Participação em Organismos Internacionais	5.560.033	7.260.532	7.616.299	8.377.927	9.215.721	38.030.512
0145	Contribuição à Organização dos Estados Americanos - OEA	394.701	400.000	419.600	461.560	507.716	2.183.577
0153	Contribuição à Organização das Nações Unidas para a Educação, a Ciência e a Cultura - UNESCO	120.000	120.000	125.880	138.468	152.315	656.663
0188	Contribuição ao Centro Internacional de Engenharia Genética e Biotecnologia - CIEGB	782.000	1.000.000	1.049.000	1.153.900	1.269.290	5.254.190
0189	Contribuição à Faculdade Latino-Americana de Ciências Sociais - FLACSO	470.565	400.000	419.600	461.560	507.716	2.259.441
0190	Contribuição ao United Nations Framework Convention on Climate Change - UNFCCC	1.541.072	1.454.696	1.525.976	1.678.574	1.846.431	8.046.749

Tabela 2: Valores por Programa - PPA 2004-2007 e Deslizante 2008 (aberto)

Programa/Ação	Unidade	Lei + Créditos 2004	LOA 2005	PL Nº 52/2004 - Revisão PPA		2004 a 2008	
				2006	2007		
0191 Contribuição à Rede de Informação Tecnológica Latino-Americana - RITLA	Adm. Direta	118.390	145.304	152.424	167.666	184.433	768.217
0193 Contribuição à Academia de Ciência do Terceiro Mundo	Adm. Direta	200.000	200.000	209.800	230.780	253.858	1.094.438
0194 Contribuição ao Instituto Interamericano para Pesquisa em Mudanças Globais	Adm. Direta	369.663	320.000	335.680	369.248	406.173	1.800.764
0196 Contribuição ao Centro Latino-Americano de Física - CLAF	Adm. Direta	288.310	240.000	251.760	276.936	304.630	1.361.636
0855 Contribuição ao Centro Regional de Sismologia para a América do Sul - CERESIS	Adm. Direta	15.300	20.000	20.980	23.078	25.386	104.744
0489 Contribuição a Internacional Astronautical Federation - IAF	ABB	6.000	6.500	6.819	7.500	8.250	35.069
0113 Contribuição a Internacional Atomic Energy Agency	CNEN	800.000	2.500.000	2.622.500	2.884.750	3.173.225	11.980.475
0201 Contribuição a Internacional Foundation for Science - IFS	CNPq	5.032	5.032	5.279	5.806	6.387	27.536
0206 Contribuição ao Committee on Data for Science and Technology - CODATA	CNPq	40.000	40.000	41.960	46.156	50.772	218.888
0208 Contribuição ao International Council Scientific Unions - ICSU	CNPq	190.000	190.000	199.310	219.241	241.165	1.039.716
0211 Contribuição ao Scientific Committee on Antarctic Research - SCAR	CNPq	35.000	35.000	36.715	40.387	44.425	191.527
0212 Contribuição ao Scientific Committee on Oceanic Research - SCOR	CNPq	8.000	8.000	8.392	9.231	10.154	43.777

Tabela 2: Valores por Programa - PPA 2004-2007 e Deslizante 2008 (aberto)

Programa/Ação	Unidade	Lei + Créditos 2004	LOA 2005	PL Nº 52/2004 - Revisão PPA			em R\$ 1,00 2004 a 2008
				2006	2007	2008	
0213 Contribuição ao Tecnological Information Pilot System - TIPS	CNPq	156.000	156.000	163.644	180.008	198.009	853.661
0395 Contribuição à Rede Latino Americana de Ciências Biológicas - RELAB	CNPq	20.000	20.000	20.980	23.078	25.386	109.444
0089 Previdência de Inativos e Pensionistas da União		162.835.005	174.287.592	178.061.344	179.866.096	181.331.032	876.381.069
0181 Pagamento de Aposentadorias e Pensões - Servidores Cívis	Adm. Direta	77.398.339	82.845.461	83.925.246	84.775.875	85.466.341	414.411.262
0181 Pagamento de Aposentadorias e Pensões - Servidores Cívis	CNPq	27.356.680	28.782.170	29.128.012	29.423.241	29.662.881	144.352.984
0181 Pagamento de Aposentadorias e Pensões - Servidores Cívis	CNEN	57.993.336	62.543.447	64.903.732	65.561.568	66.095.540	317.097.623
0181 Pagamento de Aposentadorias e Pensões - Servidores Cívis	AEB	86.650	116.514	104.354	105.411	106.270	519.199
Código Ações Multissetoriais		2.124.993	353.805.370	6.585.622	7.244.184	7.968.603	377.728.772
0812 Competitividade das Cadeias Produtivas		49.000	49.000	51.401	56.541	62.195	268.137
4171 Fomento a Projetos de Desenvolvimento do Design Nacional	CNPq	49.000	49.000	51.401	56.541	62.195	268.137
0503 Prevenção e Combate ao Desmatamento, Queimadas e Incêndios Florestais - Florescer		1.146.996	1.150.000	1.206.350	1.326.985	1.459.684	6.290.015
2063 Monitoramento de Queimadas e Prevenção de Incêndios Florestais	Adm. Direta	1.146.996	1.150.000	1.206.350	1.326.985	1.459.684	6.290.015
0472 Proantar		378.997	379.000	397.571	437.328	481.061	2.073.957
4130 Fomento à Pesquisa na Antártica	CNPq	378.997	379.000	397.571	437.328	481.061	2.073.957

Tabela 2: Valores por Programa - PPA 2004-2007 e Deslizante 2008 (aberto)

Programa/Ação	Unidade	Lei + Créditos 2004	LOA 2005	PL N° 52/2004 - Revisão PPA			2004 a 2008
				2006	2007	2008	
1015 Arranjos Produtivos Locais		-	41.829.770	4.930.300	5.423.330	5.965.663	58.149.063
09HH Apoio à pesquisa e inovação em arranjos produtivos locais.	Adm. Direta	-	41.829.770	4.930.300	5.423.330	5.965.663	58.149.063
1008 Inclusão Digital		550.000	310.397.600	-	-	-	310.947.600
Fomento à Elaboração e Implantação de Projetos de Inclusão Digital	FNDCT	550.000	-	-	-	-	550.000
Espaços Comunitários de Inclusão Digital - Casa Brasil	Adm. Direta	-	206.865.000	-	-	-	206.865.000
Fomento à Elaboração e Implantação de Projetos de Inclusão Digital	Adm. Direta	-	103.532.600	-	-	-	103.532.600

Tabela 3: Ações de Outros Ministérios Executados no Âmbito dos Programas do MCT

em R\$ 1,00

Programa/Ação	Unidade	Lei + Créditos 2004	LOA 2005	PL Nº 52/2004 - Revisão PPA			2004 a 2008
				2006	2007	2008	
Total		143.757.422	205.031.871	255.447.582	265.828.852	286.706.011	1.156.771.538
0461	Promoção da Pesquisa e do Desenvolvimento Científico e Tecnológico	15.890.429	25.959.375	17.768.710	19.378.483	21.203.941	100.200.938
3080	Produção e Melhoria da Pesquisa Universitária e Difusão de seus Resultados	15.590.429	-	-	-	-	15.590.429
8667	Pesquisa Universitária e Difusão de seus Resultados	-	25.659.375	17.768.710	19.378.483	21.203.941	84.010.509
0696	Consolidação de Centros de Excelência e Núcleos de Difusão Tecnológica	300.000	300.000	-	-	-	600.000
0463	Inovação e Competitividade	60.000.000	120.000.000	180.000.000	180.000.000	180.000.000	720.000.000
0410	Financiamento de Projetos de Pesquisa por meio da FINEP Nacional	60.000.000	120.000.000	180.000.000	180.000.000	180.000.000	720.000.000
1112	Difusão e Popularização da Ciência	386.620	397.200	422.517	464.454	510.669	2.181.460
6012	Difusão e Produção Técnico-Científica Nacional	50.000	60.580	70.000	80.000	90.000	350.580
6338	Promoção de Feiras de Ciências e Tecnologia Nacional	336.620	336.620	352.517	384.454	420.669	1.830.880
0466	Biotecnologia	21.629.999	13.995.296	10.907.000	13.035.000	20.660.800	80.228.095
2092	Desenvolvimento de Produtos e Processos no Centro de Biotecnologia da Amazônia - CBA	21.000.000	11.000.000	10.000.000	12.000.000	20.000.000	74.000.000
3E64	Desenvolvimento de Biotecnologia na Amazônia Celular	-	2.600.000	-	-	-	2.600.000

Tabela 3: Ações de Outros Ministérios Executados no Âmbito dos Programas do MCT

em R\$ 1,00

Programa/Ação	Unidade	Lei + Créditos 2004	LOA 2005	PL Nº 52/2004 - Revisão PPA			2004 a 2008
				2006	2007	2008	
2092 Desenvolvimento de Produtos e Processos no Centro de Biotecnologia da Amazônia - CBA	MMA	150.000	195.296	607.000	735.000	360.800	2.048.096
6056 Fomento à Bioprospecção e Desenvolvimento de Produtos e Processos Derivados da Biodiversidade Nacional	MMA	380.000	-	-	-	-	380.000
4544 Fomento a Centros de Ensino e Pesquisa na Área de Biotecnologia e Recursos Genéticos na Amazônia legal	MT	99.999	200.000	300.000	300.000	300.000	1.199.999
1122 Ciência, Natureza e Sociedade		17.388.842	18.000.000	18.500.000	21.500.000	21.500.000	96.888.842
2378 Levantamento e Disponibilização de Dados Hidrometeorológicos Nacionais	MMA	17.388.842	18.000.000	18.500.000	21.500.000	21.500.000	96.888.842
0464 Nacional de Atividades Espaciais - PNAE		7.461.531	5.680.000	5.857.623	7.466.616	16.587.197	43.052.967
2595 Capacitação de Especialistas do Setor Espacial	MD	314.972	200.000	179.915	186.908	390.619	1.272.414
4422 Funcionamento do Centro de Lançamento da Barreira do Inferno Nacional	MD	1.602.000	1.340.000	1.602.000	1.602.000	3.760.100	9.906.100
4424 Funcionamento do Centro de Lançamento de Alcântara Nacional	MD	4.075.708	4.020.000	4.075.708	5.677.708	12.436.478	30.285.602
7299 Construção de Terminal Portuário em Alcântara No Estado do Maranhão	MT	1.468.851	120.000	-	-	-	1.588.851
0465 Sociedade da Informação		21.000.001	21.000.000	21.991.732	23.984.099	26.243.404	114.219.236
4172 Serviços de Comunicação da Rede Nacional de Ensino e Pesquisa	MEC	21.000.001	21.000.000	21.991.732	23.984.099	26.243.404	114.219.236

Relação de Siglas

-ABTLuS	- Associação Brasileira de Tecnologia Luz Síncrotron
-AEB	- Agência Espacial Brasileira
-ASSIN	- Assessoria de Assuntos Internacionais
-C&T	- Ciência e Tecnologia
-CBA	- Centro de Biotecnologia da Amazônia
-CBERS	- (China- Brazil Earth Resources Satellite) Satélite Sino- Brasileiro de Recursos Terrestres
-CBPF	- Centro Brasileiro de Pesquisas Físicas
-CEITEC	- Centro de Excelência em Tecnologia Eletrônica Avançada
-CenPRA	- Centro de Pesquisas Renato Archer
-CETEM	- Centro de Tecnologia Mineral
-CETENE	- Centro de Estudos e Tecnologias Estratégicas para o Nordeste
-CGEE	- Centro de Gestão e Estudos Estratégicos
-CGBE	- Coordenação-Geral de Bens Sensíveis
-CNEN	- Comissão Nacional de Energia Nuclear
-CNPq	- Conselho Nacional de Desenvolvimento Científico e Tecnológico
-CRCN	- Centro Regional de Ciências Nucleares
-CT&I	- Ciência, Tecnologia e Inovação
-CTNBio	- Comissão Técnica Nacional de Biossegurança
-CVT	- Centro Vocacional Tecnológico
-FINEP	- Financiadora de Estudos e Projetos
-FNDCT	- Fundo Nacional de Desenvolvimento Científico e Tecnológico
-IBICT	- Instituto Brasileiro de Informação em Ciência e Tecnologia
-IDSM	- Instituto de Desenvolvimento Sustentável Mamirauá
-IMPA	- Instituto de Matemática Pura e Aplicada
-INB	- Indústrias Nucleares do Brasil S.A.
-INPA	- Instituto Nacional de Pesquisas da Amazônia
-INPE	- Instituto Nacional de Pesquisas Espaciais
-INSA	- Instituto Nacional do Semi-Árido Celso Furtado
-INT	- Instituto Nacional de Tecnologia
-ISS	- Estação Espacial Internacional

- LNA - Laboratório Nacional de Astrofísica
- LNCC - Laboratório Nacional de Computação Científica
- MAST - Museu de Astronomia e Ciências Afins
- MD - Ministério da Defesa
- MDIC - Ministério do Desenvolvimento, Indústria e Comércio Exterior
- MMA - Ministério do Meio Ambiente
- MPEG - Museu Paraense Emílio Goeldi
- MP - Ministério do Planejamento, Orçamento e Gestão
- MT - Ministério dos Transportes
- NUCLEP - Nuclebrás Equipamentos Pesados S.A.
- ON - Observatório Nacional
- OS - Organização Social
- PADCT - Programa de Apoio ao Desenvolvimento Científico e Tecnológico
- PD&E - Pesquisa, Desenvolvimento e Engenharia
- PROANTAR- Programa Antártico Brasileiro
- PRONEX - Programa de Apoio a Núcleos de Excelência
- PTA - Programa de Tecnologias Apropriadas
- RNP - Rede Nacional de Ensino e Pesquisa
- SCUP - Subsecretaria de Coordenação das Unidades de Pesquisa
- SECIS - Secretaria de Ciência e Tecnologia para Inclusão Social
- SEDTI - Secretaria de Desenvolvimento Tecnológico e Inovação
- SEPED - Secretaria de Políticas e Programas de Pesquisa e Desenvolvimento
- SEPIN - Secretaria de Política de Informática
- SEXEC - Secretaria Executiva
- SINAPAD - Sistema Nacional de Processamento de Alto Desempenho
- SPOA - Subsecretaria de Planejamento, Orçamento e Administração

Contextualização

- a) LOA 2004 – Valores aprovados na Lei Orçamentária de 2004– Lei nº 10.837 de 16/01/2004.
- b) LOA 2005 – Valores aprovados na Lei Orçamentária de 2005 – Lei nº 11.100 de 26/01/2005.
- c) Não contempla os valores alocados nos programas : Cumprimento de Sentenças Judiciais (0901), Serviço da Dívida Interna (0905), Serviço da Dívida Externa (0906) e Reserva de Contingência (0999);
- d) Refere-se às Esferas Fiscal e de Seguridade Social;
- e) Conforme a alínea “d”, do inciso II, do artigo 9º da Lei Inicial do PPA 2004, os valores financeiros serão estimados para os três exercícios subseqüentes ao da proposta orçamentária enviada em 31 de agosto, razão pela qual consta programação para o ano de 2008.
- f) Fontes – Tabelas: Sistema Integrado de Dados Orçamentários (SIDOR) e Sistema de Informações Gerenciais e de Planejamento do Plano Plurianual (SIGPlan), do Ministério do Planejamento, Orçamento e Gestão (MP), Sistema de Informações Gerenciais do Ministro da Ciência e Tecnologia (SigMCT).

Ministério da Ciência e Tecnologia - MCT
Secretaria Executiva - SEEXEC
Assessoria de Acompanhamento e Avaliação das Atividades Finalísticas

Esplanada dos Ministérios, Bloco E - sala 526
70067-900, Brasília-DF
ppa@mct.gov.br
tel. 61 317-7761
fax. 61 317-8048



Permitido a reprodução parcial ou total desta obra, desde que citada a fonte.
Distribuição gratuita